

## **VERBALE DI ASSEMBLEA ORDINARIA**

**21 APRILE 2009**

---oOo---

Il giorno ventuno aprile duemilanove, alle ore 10,33, in Milano, Corso di Porta Vittoria n.16, presso il Centro Congressi Benetton, si è riunita l'assemblea ordinaria della società.

Assume la presidenza dell'Assemblea a norma dell'articolo 9 dello Statuto sociale il signor Gilberto Benetton il quale chiama il Notaio Prof. Enrico Bellezza a fungere da Segretario dell'Assemblea.

Proseguendo comunica:

- che l'odierna Assemblea è stata regolarmente convocata mediante avviso pubblicato ai sensi dell'art. 7 dello Statuto sociale nella Gazzetta ufficiale della Repubblica italiana, Parte seconda, n. 32, del 19 marzo 2009, a pagina 13;

e inoltre sui seguenti quotidiani:

- Il Sole 24 Ore del 21 marzo 2009, a pagina 41;
- MF – Milano Finanza del 21 Marzo 2009, a pagina 31;
- Finanza e Mercati del 21 Marzo 2009, a pagina 6;

- che la stessa si tiene in prima convocazione e che i signori Azionisti sono qui chiamati a discutere e deliberare sul seguente Ordine del Giorno:

**1. Bilancio al 31 dicembre 2008 e relazione sulla gestione; deliberazioni inerenti e conseguenti. Presentazione del bilancio consolidato al 31 dicembre 2008.**

**2. Nomina del Collegio Sindacale:**

- **Nomina dei sindaci effettivi e supplenti**
- **Nomina del Presidente del Collegio Sindacale**
- **Determinazione dei compensi dei componenti del Collegio Sindacale**

**3. Relazione del Consiglio di Amministrazione sulla proposta di autorizzazione al Consiglio di Amministrazione ai sensi e per gli effetti degli artt. 2357 e seguenti cod. civ. e 132 del D.lgs. n. 58/1998, per l'acquisto e l'alienazione fino ad un massimo di n. 12.720.000 azioni proprie. Relativa autorizzazione al Consiglio di Amministrazione. Deliberazioni inerenti e conseguenti.**

- che del Consiglio di Amministrazione sono presenti oltre al sottoscritto, Presidente, i Consiglieri Signori:

- Gianmario Tondato Da Ruos, Amministratore Delegato

- Alessandro Benetton
- Antonio Bulgheroni
- Arnaldo CAMUFFO
- Claudio COSTAMAGNA
- Alfredo Malguzzi
- Gianni Mion
- Paolo Roverato
- che del Collegio Sindacale sono presenti i Signori:
  - Dr. Luigi Biscozzi, Presidente
  - Dr. Gianluca Ponzellini, Sindaco effettivo
  - Dr. Ettore Maria Tosi, Sindaco Effettivo

E' invitato a partecipare all'assemblea il segretario del Consiglio di Amministrazione, Avv. Pietro Minaudo

Ai sensi della legislazione relativa alla tutela delle persone fisiche e di altri soggetti rispetto al trattamento dei dati personali, comunica che Autogrill S.p.A. è titolare del trattamento degli stessi e che i dati personali (nome, cognome e gli eventuali altri dati, quali luogo di nascita, residenza e qualifiche professionali) dei partecipanti all'Assemblea sono stati e saranno chiesti nelle forme e nei limiti collegati agli obblighi, ai compiti e alle finalità previsti dalla vigente normativa; detti dati saranno inseriti nel verbale dell'Assemblea, previo trattamento in via manuale ed elettronica e potranno essere oggetto di comunicazione e diffusione anche all'estero, anche al di fuori dell'Unione Europea, nelle forme e nei limiti collegati agli obblighi, ai compiti ed alle finalità previsti dalla vigente normativa.

Sono presenti n. 8 persone fisiche che rappresentano in proprio o per delega n. 258 azionisti rappresentanti n. 183.237.984 azioni, pari al 72,028 % delle 254.400.000 azioni costituenti il capitale sociale.

Il Presidente informa che ai fini dell'intervento dell'odierna riunione, per le azioni sopra indicate sono state presentate le certificazioni previste dall'art. 34 del regolamento adottato con delibera Consob n. 11768 del 23 dicembre 1998, e di aver constatato la rispondenza alle norme di legge delle deleghe rilasciate.

Dichiara pertanto validamente costituita l'odierna Assemblea in prima convocazione.

Comunica che l'elenco nominativo dei soci che partecipano all'Assemblea in proprio o per delega con l'indicazione del numero delle azioni rappresentate, dei soci deleganti nonché dei soggetti votanti in qualità di creditori pignorati, riportatori e usufruttuari, verrà allegato al verbale della riunione sotto la lettera

**"A".**

Sono presenti, in separata sala mediante collegamento (audiovisivo) giornalisti, esperti ed analisti finanziari.

Per far fronte alle esigenze tecniche dei lavori assistono alla riunione alcuni dirigenti e dipendenti della società.

Il Presidente invita coloro che lasceranno l'Assemblea prima delle votazioni di darne comunicazione al Segretario e all'ufficio posto all'entrata della sala.

Comunica, sulla base delle informazioni disponibili e ai sensi delle vigenti disposizioni emanate dalla Consob, che l'elenco nominativo degli azionisti che possiedono azioni con diritto di voto in misura superiore al 2% del capitale sociale, con indicazione del numero di azioni ordinarie da ciascuno possedute e della percentuale di possesso del capitale sociale, è il seguente:

AZIONISTA	NUMERO AZIONI	%
<b>SCHEMATRENTAQUATTRO SRL</b>	<b>150.815.000</b>	<b>59,283%</b>
<b>ASSICURAZIONI GENERALI</b> <i>direttamente</i> <i>e indirettamente tramite sue società</i> <i>partecipate</i>	<b>15.484.498</b>	<b>6,0867%</b>
<b>TEMPLETON GLOBAL ADVISORS LIMITED</b>	<b>5.147.929</b>	<b>2,024%</b>

Il Presidente chiede ai presenti se sussistano eventuali carenze di legittimazione al voto ai sensi delle leggi vigenti.

Prima di passare alla trattazione dei punti all'ordine del giorno, invita gli Azionisti presenti a voler comunicare l'eventuale esistenza di patti parasociali previsti dall'articolo 122 del Decreto legislativo 24 Febbraio 1998, n. 58 e, in caso di dichiarazione di esistenza, la specificazione della percentuale di partecipazione complessivamente vincolata, il nominativo degli Azionisti aderenti al patto e la percentuale di partecipazione che ciascuno di questi ha vincolato allo stesso, in quanto tali notizie saranno inserite nel verbale.

Per quanto a conoscenza del Consiglio di Amministrazione, il Presidente dichiara che lo stesso non è a conoscenza dell'esistenza di patti parasociali.

Comunica:

- che lo svolgimento di lavori dell'odierna Assemblea avverrà secondo quanto previsto dal regolamento assembleare; a tal fine ricorda che in sede di discussione la durata di ciascun intervento non potrà superare i 15 minuti;
- che la richiesta di intervento può essere presentata all'ufficio di Presidenza fino a quando il Presidente dell'Assemblea non abbia aperto la discussione sull'argomento all'ordine del giorno;
- che non sono consentite repliche, essendo invece consentite soltanto dichiarazioni di voto, naturalmente ristrette nei limiti che ad esse sono congrui.

Comunica inoltre che le votazioni sui singoli argomenti verranno effettuate per voto palese.

Il Presidente informa i presenti che i documenti qui di seguito elencati sono stati resi disponibili al pubblico presso la sede legale, presso gli uffici della società in Rozzano (Milano), Centro Direzionale Milanofiori – Palazzo Z – Strada 5, e presso la sede della società di gestione del mercato Borsa Italiana S.p.A, sul sito internet della società e presso l'ufficio di presidenza all'ingresso della presente sala:

- 1°. il progetto di bilancio al 31 dicembre 2008 ed il bilancio consolidato alla stessa data, approvati dal Consiglio di Amministrazione nella seduta del 12 marzo 2009;
- 2°. la Relazione annuale sul governo societario;
- 3°. le relazioni del Collegio Sindacale e della società di revisione KPMG S.p.A.;
- 4°. la relazione degli Amministratori sulle proposte concernenti le materie poste all'ordine del giorno, in conformità all'articolo 3 del Decreto del Ministro di Grazia e Giustizia 5 Novembre 1998, n. 437;
- 5°. ed infine la lista dei candidati per la nomina del Collegio Sindacale di Autogrill S.p.A. presentata da Schematrentaquattro S.r.l., congiuntamente alle dichiarazioni di accettazione della candidatura, di insussistenza di cause di ineleggibilità e di incompatibilità a ricoprire la carica di Sindaco della società e di possesso, al medesimo fine, dei requisiti di legge e di statuto e dei requisiti di indipendenza dei sindaci individuati dal Codice di autodisciplina delle società quotate promosso da Borsa Italiana S.p.A., nonché ai rispettivi curricula.

Il Presidente informa inoltre che le ore impiegate dalla società di revisione KPMG S.p.A. ammontano complessivamente a circa 4.000 ore, delle quali:

- 3.320 ore circa, per la revisione e la certificazione del bilancio civilistico al 31 Dicembre 2008;
- 680 ore circa, per la revisione e certificazione del bilancio consolidato alla

stessa data.

In conformità con le clausole contrattuali della lettera originaria di incarico del 9 febbraio 2006, le modalità e le condizioni di svolgimento dell'incarico sono state aggiornate con lettera del 10 marzo 2009, prevedendo ulteriori 280 ore in relazione all'ampliamento del perimetro di consolidamento (per maggiori compensi pari ad Euro 48.000,00) e ulteriori 100 ore per le verifiche addizionali sui contenuti della relazione sulla gestione ai sensi dell'art. 156 comma 4-bis del D.lgs 1998/98 (per maggiori compensi pari ad Euro 12.000,00), per cui la stima aggiornata delle ore previste per lo svolgimento dell'incarico è pari a 2.280 ore.

I corrispettivi spettanti a KPMG S.p.A. per lo svolgimento dell'incarico di revisione contabile dei bilanci al 31 dicembre 2008, sono rispettivamente pari a:

- Euro 219.200,00 per il bilancio d'esercizio;
- Euro 96.800,00 per il bilancio consolidato

comprensivi di spese e di rivalutazione ISTAT, nonché dell'importo di Euro 40.000,00 per il maggior tempo impiegato (pari a circa 258 ore) nello svolgimento di attività legate alle verifiche in tema di: strumenti finanziari derivati, applicazione anticipata dell'IFRS8 e allocazione del goodwill, procedure amministrative relative al costo del lavoro.

Vi comunico altresì che i corrispettivi dovuti a KPMG ed ai soggetti ad essa legati da rapporti continuativi per la revisione contabile dei bilanci delle società del gruppo Autogrill, sono pari a circa Euro 3.324.000,00.

A questo punto, alle ore 10,46, il Presidente aggiorna le presenze a seguito dell'ingresso di un azionista.

Sono presenti n.9 persone fisiche che rappresentano in proprio o per delega n. 259 azionisti rappresentanti n. 183.238.822 azioni, pari al 72,028 % delle 254.400.000 azioni costituenti il capitale sociale.

L'elenco nominativo dei soci che partecipano all'Assemblea in proprio o per delega con l'indicazione del numero delle azioni rappresentate, dei soci deleganti nonché dei soggetti votanti in qualità di creditori pignorati, riportatori e usufruttuari, verrà allegato al verbale della riunione sotto la lettera "**B**".

Il Presidente passa pertanto alla trattazione del primo punto all'ordine del giorno dell'Assemblea che è così formulato:

***1. Bilancio al 31 dicembre 2008 e relazione sulla gestione; deliberazioni inerenti e conseguenti. Presentazione del bilancio consolidato al 31 dicembre 2008.***

Poiché tutti i documenti previsti nell'ordine del giorno come precedentemente

dichiarato sono stati depositati presso la sede sociale ed inviati alla società di gestione del mercato Borsa Italiana S.p.A. nei termini di legge e che inoltre è stato messo a disposizione di tutti i presenti all'ingresso dell'Assemblea un fascicolo a stampa, il Presidente, ai sensi dell'articolo 8 del Regolamento delle Assemblee, propone di omettere la lettura dei seguenti documenti:

- la relazione del Consiglio di Amministrazione sulla gestione dell'esercizio 2008;
- il bilancio di esercizio ed il bilancio consolidato al 31 dicembre 2008;
- le relazioni rilasciate dalla società di revisione KPMG S.p.A.;
- la relazione del Collegio sindacale.

Il Presidente mette quindi ai voti la proposta invitando il Segretario a identificare nominativamente gli Azionisti che esprimeranno voto contrario, si asterranno o si saranno allontanati, con l'indicazione delle azioni dagli stessi detenute.

Alle ore 10,48, il Presidente aggiorna le presenze a seguito dell'ingresso di un azionista.

Sono presenti n.10 persone fisiche che rappresentano in proprio o per delega n. 260 azionisti rappresentanti n. 183.238.839 azioni, pari al 72,028 % delle 254.400.000 azioni costituenti il capitale sociale.

L'elenco nominativo dei soci che partecipano all'Assemblea in proprio o per delega con l'indicazione del numero delle azioni rappresentate, dei soci deleganti nonché dei soggetti votanti in qualità di creditori pignorati, riportatori e usufruttuari, verrà allegato al verbale della riunione sotto la lettera "**C**".

Interviene il signor D'Atri, in rappresentanza dell'azionista Pierluigi Zola, e chiede al Presidente perché non sono ammesse repliche a seguito delle risposte agli Interventi.

Il Presidente risponde che così prevede il Regolamento dell'assemblea ma che, come sempre è stato fatto anche in passato, verranno accettate repliche, purché ragionevoli.

Chiede ed ottiene la parola il signor Le Pera in rappresentanza del socio D&C Governance il quale chiede che venga data una panoramica dei principali risultati di esercizio e sulle prospettive della società.

Con riferimento al D.lgs 231/01 chiede quando il modello è stato aggiornato e quali misure siano state assunte, data la struttura complessa della società e del gruppo.

Chiede quindi come mai la società non si è dichiarata soggetta all'attività di direzione e coordinamento di Schematrentaquattro e in che misura i Consiglieri

indipendenti sono stati coinvolti in tale determinazione.

Interviene l'azionista Viscardi il quale chiede se è possibile prevedere di anticipare le prossime assemblee di bilancio ai primi di aprile al fine di evitare accavallamenti con assemblee di altre società; chiede ancora se la società sia sufficientemente capitalizzata.

Interviene nuovamente D'Atri che propone di modificare il regolamento assembleare per consentire ai soci una maggiore partecipazione alla discussione. Sostiene che la voce avviamento in bilancio è in pericolo visto l'andamento del titolo ed invita a comunicare più dati in merito; chiede notizie sull'operazione Alitalia.

Il Presidente subito dichiara che Alitalia è argomento assolutamente estraneo ad Autogrill e che quindi non può essere oggetto di alcuna considerazione.

D'Atri chiede infine notizie sullo sviluppo in Cina e sulle previsioni sul tasso medio di indebitamento.

Il Presidente dà la parola all'Amministratore Delegato Dott. Tondato Da Ruos, il quale illustra i risultati della società e ricorda che la società negli ultimi quattro anni ha avuto un crescita eccezionale con percentuali annue a due cifre.

Sono state fatte numerose acquisizioni strategiche a livello internazionale tanto da portare l'attività in Italia dalla quasi totalità a rappresentare circa il 21/22% del fatturato gruppo. Tali operazioni hanno comportato un grosso indebitamento che però la società è in grado di gestire.

Continuando illustra come fin dal 2007, a causa del costo del petrolio, vi sia stato un forte calo del traffico, sia automobilistico che aereo. La nuova crisi ha peggiorato lo scenario ma non ha colto la società impreparata.

I dati non sono ulteriormente peggiorati ed il traffico ora non è in ulteriore calo. Conclude affermando che comunque si prevede, per quanto possibile, una fase non certamente positiva per almeno un anno e mezzo ancora e che il tasso di indebitamento è circa il 5,9.

A questo punto il Presidente dà la parola al Segretario del Consiglio di Amministrazione Avv. Minaudo per la risposta inerente il D.lgs 231/01.

L'Avv. Minaudo informa che il Consiglio di Amministrazione del 20 febbraio 2009 ha apportato l'ultimo aggiornamento al modello organizzativo per recepire le novità normative in tema di salute e sicurezza sul lavoro e che la Società ha approvato una policy di Gruppo che prevede l'implementazione di adeguati *compliance programs* nelle società estere più significative.

Prende infine la parola il Presidente il quale informa che il Consiglio di

Amministrazione ha accertato che la struttura gestionale, organizzativa ed amministrativa di Autogrill gode di una sua autonomia e quindi non ricorrono i requisiti di legge richiesti per l'attività di direzione e coordinamento della controllante.

Conclude confermando che la società è preparata per affrontare tutte le difficoltà con i mezzi che ha a disposizione; iniziative di controllo dei costi e ricerche di efficienza e semplificazioni nella struttura organizzativa sono state già intraprese ed è stato valutato opportuno proporre di trattenere a servizio del debito l'intero utile generato nell'esercizio 2008.

A questo punto il Presidente accerta l'esito della votazione sulla omissione della lettura:

l'assemblea approva all'unanimità .

Nessun altro azionista chiedendo la parola, il Presidente dichiara chiusa la discussione sul primo punto all'ordine del giorno.

Il Presidente dà quindi lettura e sottopone all'approvazione dei soci la seguente proposta di deliberazione inerente al primo punto all'ordine del giorno invitando il Segretario a identificare nominativamente gli Azionisti che esprimeranno voto contrario o si asterranno.

"L'Assemblea ordinaria degli Azionisti:

- esaminato il bilancio al 31 dicembre 2008 che chiude con un utile netto di Euro 18.305.168,00;
- preso atto delle relazioni del Collegio Sindacale e della società di revisione KPMG S.p.A.;

delibera

a) di approvare

- i) la relazione del Consiglio di Amministrazione sulla gestione;
- ii) lo stato patrimoniale, il conto economico, la nota integrativa dell'esercizio chiuso al 31 dicembre 2008, che evidenziano un utile netto di Euro 18.305.168,00;

b) di approvare la proposta di destinazione del risultato di esercizio come segue:

- i) Euro 915.259,00, pari al 5% degli utili netti, a riserva legale;
- ii) Euro 17.389.909,00 a utili portati a nuovo."

A questo punto Interviene il signor D'Atri, per l'azionista Zola, che propone di procedere, come l'anno passato, a votazioni separate e quindi una prima votazione per l'approvazione della relazione e del Bilancio ed una seconda per la destinazione degli utili.



Il Presidente chiede agli azionisti se sono d'accordo e tutti, con manifestazione verbale, approvano la proposta.

Il Presidente mette quindi ai voti la proposta per l'approvazione delle relazioni e del Bilancio invitando il Segretario a identificare nominativamente gli Azionisti che esprimeranno voto contrario, si asterranno o si saranno allontanati, con l'indicazione delle azioni dagli stessi detenute.

Il Presidente accerta l'esito della votazione:

Presenti n. 10 azionisti per n. 183.238.839 azioni

Contrari azionisti per n. 19.007 azioni

Astenuti Azionisti per n. 1.239.220 azioni

Favorevoli tutti gli altri Azionisti

La proposta è approvata a maggioranza.

Il Presidente mette quindi ai voti la proposta di deliberazione in merito alla destinazione del risultato di esercizio invitando il Segretario a identificare nominativamente gli Azionisti che esprimeranno voto contrario, si asterranno o si saranno allontanati, con l'indicazione delle azioni dagli stessi detenute.

Il Presidente accerta l'esito della votazione:

Presenti n. 10 azionisti per n. 183.238.839 azioni

Contrari azionisti per n. 19.007 azioni

Astenuti Azionisti per n. 1.239.220 azioni

Favorevoli tutti gli altri Azionisti

La proposta è approvata a maggioranza.

I Fogli contenenti il dettaglio analitico delle votazioni vengono allegati al verbale della riunione sotto le lettere "D" e "E".

Il Presidente passa ora alla trattazione del secondo punto dell'ordine del giorno:

## **2. Nomina del Collegio Sindacale:**

- **Nomina dei sindaci effettivi e supplenti**

- **Nomina del Presidente del Collegio Sindacale**

- **Determinazione dei compensi dei componenti del Collegio Sindacale**

Il Presidente ricorda che con l'approvazione del bilancio dell'esercizio 2008 è scaduto il mandato del Collegio Sindacale in carica e pertanto, invita l'Assemblea a voler procedere alle deliberazioni inerenti il rinnovo del Collegio Sindacale per il triennio 2009-2011 e precisamente:

- nomina dei sindaci effettivi e supplenti;

- nomina del Presidente del Collegio Sindacale;

- determinazione dei compensi dei componenti del Collegio Sindacale.

Ricorda che:

- le votazioni avverranno mediante alzata di mano;
- le votazioni per la nomina dei sindaci, avverranno, ai sensi dell'articolo 20 dello Statuto sociale e della disciplina normativa applicabile, sulla base dell'unica lista presentata;

Il Presidente comunica che:

- nei termini di legge, è stata presentata presso la sede sociale una sola lista di candidati sindaci, da parte di Schematrentaquattro S.r.l., rappresentante il 59,28% del capitale della società;
- alla scadenza del termine di 15 giorni che precedono l'Assemblea convocata in prima convocazione, non sono state depositate liste di minoranza per la nomina dei sindaci e pertanto, ai sensi dell'art. 144-sexies, comma 5 del Regolamento Emittenti, la società ha esteso di ulteriori 5 giorni il termine, dimezzando da 1,5% a 0,75% la quota di partecipazione al capitale sociale richiesta per la presentazione di liste,
- nonostante tale estensione di termini e dimezzamento di quorum, nessuna lista di minoranza è stata presentata.

Il Presidente invita quindi il Segretario a dare lettura della lista di candidati presentata dal socio Schematrentaquattro S.r.l.

"Signori Azionisti, do lettura dei componenti della lista presentata da Schematrentaquattro:

Candidati sindaci effettivi:

1. Ettore Maria TOSI
2. Eugenio COLUCCI
3. Luigi BISCOZZI

Candidati sindaci supplenti:

1. Giuseppe ANGIOLINI
2. Giorgio SILVA".

Riprende la parola il Presidente il quale, a nome dell'intero Consiglio di Amministrazione, esprime il proprio ringraziamento al Dott. Gianluca Ponzellini che per tanti anni ha esercitato l'attività di Sindaco della Società con grande competenza e professionalità.

L'intera assemblea, con un applauso, si associa alle parole del Presidente.

Il Presidente, a questo punto, comunica che la lista è stata consegnata agli Azionisti intervenuti all'odierna assemblea, congiuntamente alle dichiarazioni di

accettazione della candidatura, di insussistenza di cause di ineleggibilità e di incompatibilità a ricoprire la carica di Sindaco della società e di possesso, al medesimo fine, dei requisiti di legge e di statuto e dei requisiti di indipendenza dei sindaci individuati dal Codice di autodisciplina delle società quotate promosso da Borsa Italiana S.p.A., nonché ai rispettivi curricula e all'elenco delle cariche di amministrazione e controllo ricoperte in altre società.

Il Presidente apre la discussione sul secondo punto all'ordine del giorno e chiedo se vi siano proposte in merito alla nomina del Presidente del Collegio Sindacale e alla determinazione dei compensi dei componenti del Collegio Sindacale, da deliberare in seguito alla elezione dei sindaci effettivi.

Invita il Notaio a consegnargli eventuali richieste di intervento in modo da fissare l'ordine di intervento.

Chiede la parola il Dott. Sandro Saccardi, Amministratore Unico di Schematrentaquattro S.r.l., che legge la proposta relativa alla nomina del Presidente del Collegio Sindacale e alla determinazione del compenso spettante ai Sindaci.

"Signor Presidente,

Sandro Saccardi, in rappresentanza dell'Azionista Schematrentaquattro S.r.l.,

propone

- 1) di nominare Presidente del Collegio Sindacale, il sindaco effettivo Dott. Luigi Biscozzi;
- 2) di determinare il compenso dei Sindaci per ciascuno degli esercizi 2009-2010-2011 nella misura minima prevista dalla tariffa professionale dei Dottori Commercialisti".

Interviene il signor D'Atri, in rappresentanza dell'azionista Zola, il quale esprime il proprio dispiacere per la presenza di una sola lista di candidati ed invita la società a creare le condizioni, per quanto possibile, affinché in futuro vi possano essere più liste.

Propone infine che al Collegio Sindacale venga attribuito un compenso fin d'ora determinato nella cifra.

Si apre un breve discussione nella quale il Presidente, non condividendo la proposta, ricorda che la proposta odierna è in linea con quanto fatto in passato ed invita a visionare nel bilancio testé approvato i compensi percepiti dal Collegio.

D'Atri, pur non condividendo, dichiara che non intende sottoporre alla volontà dell'assemblea la sua proposta ma che si asterrà.

Dichiarando chiusa la discussione, il Presidente mette quindi ai voti la lista di

candidati sindaci presentata da Schematrantaquattro S.r.l. invitando il Segretario a identificare nominativamente gli Azionisti che esprimeranno voto contrario, si asterranno o si saranno allontanati, con l'indicazione delle azioni dagli stessi detenute.

Il Presidente accerta l'esito della votazione:

Presenti n. 10 azionisti per n. 183.238.839 azioni

Contrari azionisti per n. 16.746.545 azioni

Astenuti Azionisti per n. 23.788 azioni

Favorevoli tutti gli altri Azionisti

La proposta è approvata a maggioranza.

Il Foglio contenente il dettaglio analitico della votazione viene allegato al verbale della riunione sotto la lettera "F".

La lista presentata dal socio Schematrentaquattro Srl ha quindi ottenuto n. 166.468.506 voti, pertanto risultano eletti Sindaci per il triennio 2009-2011, sino all'assemblea di approvazione del bilancio di quest'ultimo esercizio, i signori:

1. Ettore Maria TOSI
2. Eugenio COLUCCI
3. Luigi BISCOZZI
4. Giuseppe ANGIOLINI
5. Giorgio SILVA

Il Presidente mette quindi ai voti la proposta di nomina del Presidente del Collegio sindacale nella persona del Dott. Luigi Biscozzi nonché la proposta relativa alla determinazione del compenso dei sindaci nella misura minima prevista dalla Tariffa Professionale dei Dottori Commercialisti, invitando il Segretario a identificare nominativamente gli Azionisti che esprimeranno voto contrario, si asterranno o si saranno allontanati, con l'indicazione delle azioni dagli stessi detenute.

Il Presidente accerta l'esito della votazione:

Presenti n. 10 azionisti per n. 183.238.839 azioni

a) Per quanto riguarda la proposta di nomina del Presidente del Collegio Sindacale:

Contrari azionisti per n. 16.746.545 azioni

Astenuti Azionisti per n. 23.788 azioni

Favorevoli tutti gli altri Azionisti

La proposta è approvata a maggioranza e risulta pertanto eletto Presidente del Collegio Sindacale il Dott. Luigi Biscozzi.

b) Per quanto riguarda la proposta di attribuzione del compenso:

Contrari azionisti per n. 16.746.545 azioni

Astenuti Azionisti per n. 23.822 azioni

Favorevoli tutti gli altri Azionisti

La proposta è approvata a maggioranza.

Il Foglio contenente il dettaglio analitico delle votazioni vengono allegati al verbale della riunione sotto le lettere "G" e "H".

Il Presidente passa alla trattazione del terzo punto all'Ordine del Giorno:

**3. Relazione del Consiglio di Amministrazione sulla proposta di autorizzazione al Consiglio di Amministrazione ai sensi e per gli effetti degli artt. 2357 e seguenti cod. civ. e 132 del D.lgs. n. 58/1998, per l'acquisto e l'alienazione fino ad un massimo di n. 12.720.000 azioni proprie. Relativa autorizzazione al Consiglio di Amministrazione. Deliberazioni inerenti e conseguenti.**

Ai sensi dell'art. 8 del Regolamento delle Assemblee di Autogrill S.p.A., propone di omettere la lettura della relazione del Consiglio di Amministrazione sulla proposta di acquisto e l'alienazione di azioni proprie precisando che tale documento è stato depositato ed inviato alla società di gestione del mercato Borsa Italiana S.p.A. nei termini di legge. E' stato inoltre messo a disposizione in copia a tutti i presenti all'ingresso della sala.

Il Presidente mette quindi ai voti la proposta invitando il Segretario a identificare nominativamente gli Azionisti che esprimeranno voto contrario, si asterranno o si saranno allontanati, con l'indicazione delle azioni dagli stessi detenute. Il Presidente accerta che l'Assemblea all'unanimità, con voto espresso per alzata di mano, delibera di omettere la lettura dei documenti sopra citati, per esserne tutti già a conoscenza.

Il Presidente, alle ore 11,45, aggiorna la situazione delle presenze a seguito dell'uscita di un azionista.

Sono presenti n.9 persone fisiche che rappresentano in proprio o per delega n. 259 azionisti rappresentanti n. 183.238.822 azioni, pari al 72,028 % delle 254.400.000 azioni costituenti il capitale sociale.

L'elenco nominativo dei soci che partecipano all'Assemblea in proprio o per delega con l'indicazione del numero delle azioni rappresentate, dei soci deleganti nonché dei soggetti votanti in qualità di creditori pignorati, riportatori e usufruttuari, verrà allegato al verbale della riunione sotto la lettera "I".

Il Presidente apre la discussione sul terzo punto all'ordine del giorno e invita il

Segretario a consegnargli eventuali richieste di intervento in modo da fissare l'ordine di intervento.

Interviene il signor D'Atri, in rappresentanza dell'azionista Zola, il quale dichiara che i margini previsti per la determinazione del prezzo sono eccessivamente ampi e propone di ridurli con l'individuazione di un prezzo minimo.

Le Pera, in rappresentanza di D&C Governance, chiede se nel corso dell'anno sono state compiute operazioni.

Il presidente risponde che sono state compiute piccole operazioni per importi non significativi.

Nessun altro Azionista chiedendo la parola, il Presidente dichiara chiusa la discussione sul terzo punto dell'ordine del giorno.

Dà quindi lettura e sottopone all'approvazione la seguente proposta di deliberazione inerente al terzo punto all'ordine del giorno, invitando il Segretario a identificare nominativamente gli Azionisti che esprimeranno voto contrario, si asterranno o si saranno allontanati, con l'indicazione delle azioni dagli stessi detenute:

"L'Assemblea ordinaria degli Azionisti della Autogrill S.p.A.,

- esaminata la relazione illustrativa del Consiglio di Amministrazione,
- visto il bilancio dell'esercizio chiuso al 31 dicembre 2008, approvato dall'odierna Assemblea ordinaria degli Azionisti,
- preso atto del parere favorevole del Collegio Sindacale,

delibera

- di revocare, a far tempo dalla data della delibera assembleare, la delibera di autorizzazione per l'acquisto e l'alienazione di azioni proprie adottata dall'Assemblea ordinaria del 23 aprile 2008;

- di autorizzare, ai sensi e per gli effetti degli artt. 2357 e seguenti del codice civile nonché dell'art. 132 del D.Lgs. 24 febbraio 1998, n. 58, per un periodo di 18 (diciotto) mesi a decorrere dalla data della presente deliberazione assembleare, l'acquisto e la successiva eventuale alienazione, in una o più volte e in qualsiasi momento, di azioni ordinarie Autogrill S.p.A. del valore nominale unitario di Euro 0,52 (cinquantadue centesimi) nel numero massimo, complessivamente, non superiore a numero 12.720.000 (dodicimilionsettecentoventimila).

- di autorizzare, previo reperimento di adeguata copertura finanziaria compatibile con i programmi futuri, gli investimenti e i vincoli contrattuali della Società, l'acquisto in parola, se riferito al perseguimento delle finalità indicate alla

lettera (a) punto 1 della relazione illustrativa, ad un corrispettivo comprensivo degli oneri di acquisto non inferiore nel minimo del 20% e non superiore nel massimo del 20% rispetto al prezzo ufficiale delle azioni Autogrill registrato da Borsa Italiana S.p.A. nella giornata di borsa precedente, ovvero, se riferito al perseguimento delle finalità indicate nella lettera (b) punto 1 della relazione illustrativa, ad un corrispettivo comprensivo degli oneri di acquisto non inferiore nel minimo del 20% e non superiore nel massimo del 20% rispetto alla media ponderata dei prezzi ufficiali delle azioni ordinarie Autogrill registrati da Borsa Italiana S.p.A. negli ultimi dieci giorni di negoziazione prima della data di acquisto o di fissazione del prezzo.

Ai sensi dell'art. 2357-ter del codice civile, la Società costituirà, ovvero integrerà la riserva indisponibile denominata "Riserva acquisto azioni proprie" eventualmente già esistente, qualora costituita in esecuzione della precedente autorizzazione, dell'importo delle azioni proprie acquistate in virtù della presente autorizzazione, mediante prelievo di un corrispondente importo dalle "Altre riserve e utili indivisi" risultante dal bilancio al 31 dicembre 2008, posto in approvazione nell'odierna assemblea;

- di stabilire che la "Riserva acquisto azioni proprie" non superi l'ammontare di Euro 220.000.000 (duecentoventimilioni) e comunque i limiti di legge e quindi delle riserve disponibili risultanti dall'ultimo bilancio approvato;

- di stabilire che le operazioni d'acquisto saranno effettuate sul mercato, anche mediante negoziazione di opzioni o strumenti finanziari derivati sul titolo Autogrill, in applicazione della applicabile disciplina di legge, con le modalità previste dal regolamento dei mercati organizzati e gestiti da Borsa Italiana S.p.A. e in conformità dell'art. 144-bis del regolamento concernente la disciplina degli emittenti emanato da Consob in attuazione del D.Lgs. 58/98;

- di autorizzare, ai sensi e per gli effetti dell'art. 2357-ter del codice civile, l'alienazione e/o l'utilizzo di tutte le azioni proprie in portafoglio, anche prima del completamento degli acquisti nell'importo massimo autorizzato con la presente deliberazione, di tutti o di parte dei titoli acquistati ai sensi della presente delibera, in una o più volte ed in qualsiasi momento, per i fini di cui ai punti (a) e (b) punto 1 della parte illustrativa della presente relazione, da intendersi qui richiamati e, quindi, a titolo esemplificativo e non limitativo anche al servizio di eventuali piani di incentivazione azionaria (sia nelle forme c.d. di stock option che nelle forme c.d. di stock grant) riservati agli amministratori e/o ai dipendenti e/o ai collaboratori della società, e/o di sue controllate, nonché in operazioni di

permuta e di conferimento;

- di stabilire che, in caso di cessione di azioni proprie, la riserva costituita ai sensi e per gli effetti dell'articolo 2357-ter ultimo comma del codice civile sia proporzionalmente ridotta affinché le riserve rese così disponibili possano essere nuovamente utilizzate per ulteriori acquisti nei limiti e condizioni previsti nella presente delibera;

- di autorizzare il Consiglio di Amministrazione a stabilire i criteri di determinazione di volta in volta del prezzo di cessione e/o delle modalità, termini e condizioni di impiego di tutte le azioni proprie in portafoglio, avuto riguardo alle modalità realizzative in concreto impiegate, all'andamento dei prezzi delle azioni nel periodo precedente all'operazione in questione e al migliore interesse della Società;

- di conferire al Consiglio di Amministrazione e per esso al Presidente ed all'Amministratore Delegato, anche disgiuntamente tra loro, ogni più ampio potere occorrente per effettuare gli acquisti, le cessioni e l'utilizzo o l'impiego di tutte le azioni proprie in portafoglio e comunque per dare attuazione alle deliberazioni che precedono, anche a mezzo di propri procuratori, ottemperando a quanto eventualmente richiesto dalle Autorità competenti."

Il Presidente mette in votazione la proposta di deliberazione inerente al terzo punto all'ordine del giorno, di cui è stata data lettura e che sarà trascritta nel verbale dell'Assemblea, invitando il Notaio a procedere come ai punti precedenti

Il Presidente accerta quindi l'esito della votazione:

Presenti n. 9 azionisti per n. 183.238.822 azioni

Astenuto l'azionista Zola per n. 34 azioni

Contrari azionisti per n. 203.902 azioni

Favorevoli tutti gli altri Azionisti.

La proposta è approvata a maggioranza.

Il Foglio contenente il dettaglio analitico della votazione viene allegato al verbale della riunione sotto la lettera "L".

Esauriti gli argomenti posti all'ordine del giorno, il Presidente ringrazia gli intervenuti e dichiara chiusa l'Assemblea alle ore 11,50.

Il Presidente

Il Segretario



# AUTOGRILL S.p.A.

Capitale Sociale Euro 132.288.000 diviso in 254.400.000 azioni  
Assemblea Ordinaria del 21 aprile 2009  
(1ª CONVOCAZIONE)

A


Elenco nominativo degli Azionisti partecipanti all'Assemblea in proprio e/o per delega

N. PARTICIPANTI ALLA ASSEMBLEA	N. AZIONISTI IN PROPRIO E/O PER DELEGA	NOMINATIVI DEGLI AZIONISTI IN PROPRIO E/O PER DELEGA	NUMERO AZIONI
1	1	1 DOTT. SANDRO SACCARDI in rappresentanza di: SCHEMATRENTAQUATTRO SRL	150.818.000
1	1	1 DOTT. ARRIGO FERRARESI in rappresentanza di: ALLEANZA ASSICURAZIONI SPA	3.845.226
		1 INA ASSITALIA S.P.A.	2.000.931
		1 INA ASSITALIA S.P.A.	2.000.000
		1 INA ASSITALIA S.P.A.	2.000.000
		1 ASSICURAZIONI GENERALI SPA	1.000.000
		1 INTESA VITA S.P.A.	551.300
		1 TORO ASSICURAZIONI S.P.A.	500.000
		1 TORO ASSICURAZIONI S.P.A.	400.000
		1 FATA ASSICURAZIONI DANNI S.P.A.	180.000
		1 CENTRAL KRANKENVERSICHERUNG	153.000
		1 COSMOS LEBENSVERSICHERUNG	150.000
		1 ASSICURAZIONI GENERALI SPA	120.000
		1 INA ASSITALIA S.P.A.	100.000
		1 AUGUSTA VITA SPA	75.000
		1 AACHENER UND MUEENCHNER VERSICHERUNG	71.000
		1 BANCA GENERALI S.P.A.	40.000
		1 GENAGRICOLA - GENERALI AGRICOLTURA S.P.A.	10.000
		1 AGRICOLA SAN GIORGIO S.P.A.	10.000
		1 ALLEANZA ASSICURAZIONI SPA	7.000
		1 INF - SOCIETA' AGRICOLA S.P.A.	5.000
		1 INA ASSITALIA S.P.A.	600.000
		1 GENERTELIFE	450.000
		1 GENERTEL S.P.A.	100.000
		1 INA ASSITALIA S.P.A.	20.000
		1 GENERTELIFE	4.078
1	1	1 DOTT. MASSIMO LATTARI in rappresentanza di: FDI ETHOS	2.500
		1 SAFE EQUITY INDEX FD	10.307
		1 GENERAL MOTORS CANADA DOMESTIC TRUST	783
		1 GI CORPORATE CLASS LTD	18.170
		1 EGPARGNE CROISSANCE	460.000
		1 AXA ASSICURAZIONI SPA	5.190
		1 HSBC EUROPEAN INDEX FUND	5.000
		1 NUCLEAR LIABILITIES FUND LIMITED	2.810
		1 NEW STAR EUROPEAN GROWTH FUND	851.564
		1 PRIV CLIENT GLOBAL SMALL CAP	30.000
		1 FORD MOTOR COMPANY OF CANADA, LIMITED MASTER TRUST	1.959
		1 FORD MOTOR COMPANY DEFINED BENEFIT	23.689
		1 WHEELS COMMON INVESTMENT FUND	6.675
		1 IBM PENSION PLAN	11.552
		1 HONG KONG SPECIAL ADMIN EXCHANGE FD	12.392
		1 UNITED NATIONS RELIEF AND WORKS FOR PALESTINIAN REFUGEES IN THE NEAR EAST	682
		1 ABU DHABI RETIREMENT PENSIONS FUND	2.995
		1 PUBL EMPL RET ASSOCIAT OF NEW MEXICO	2.881
		1 LANDROVER PENSION SCHEME	1.369
		1 A I DUPONT TESTAMENTARY TRUST	4.905
		1 CARLE CLINIC PENSION PLAN	6.015
		1 FUTURE FUND FOR BOARD OF GUARDIANS	4.121
		1 LOWBARO ODIER DARIER HFM SA INSTITUTIONNEL 3D	2.718
		1 FORD UAW HOLDING LLC	1.089
		1 PIOTET & CIE EUROPE SA	8.400
		1 PENSIONKASSE DER UBS	62.038
		1 FIDELITY FUNDS SICAV	50.000
1	1	1 DOTT. SSA ROBERTA BIAGI in rappresentanza di: COLONIAL FIRST STATE INVESTMENT LIMITED	6.011
		1 UMB	715.267
		1 UMB	148.801
		1 LEGAL AND GENERAL ASSURANCE (PENSIONS MANAGEMENT) LTD	7.087
		1 CITITRUST LTD	2.700
		1 PEGEM (STICHTING PENSIOENFONDS VOOR DE OERDAD-HELO OER STELING EN MAATSCHAPPELIJKE DELANREN ZEST)	1.817
		1 SNS RESPONSIBLE INDEX FUND-EQUITY EUROPE (INVESTMENT FUND)	9.893
		1 HOURGLASS INDEXED INTERNATIONAL SHARE SECTOR TRUST	1.109
		1 HOUR-GLASS INTERNATIONAL SHARES SECTOR TRUST	64.841
		1 OPTIMIX WHOLESALE GLOBAL SHARE TRUST	165.821
		1 ARMY AND AIR FORCE EXCHANGE SERVICE	6.420
		1 JOHN HANCOCK TRUST INTERNATIONAL EQUITY INDEX TRUST B	3.019
		1 JOHN HANCOCK TRUST INTERNATIONAL EQUITY INDEX TRUST A	13.574
		1 JOHN HANCOCK TRUST INTERNATIONAL VALUE TRUST	560.032
		1 JOHN HANCOCK FUNDS II INTERNATIONAL VALUE FUND	1.143.515
		1 JOHN HANCOCK FUNDS II INTERNATIONAL EQUITY INDEX FUND	5.120
		1 THE MASTER TRUST BANK OF JAPAN LTD RE: HITACHI FOREIGN EQUITY INDEX MOTHER FUND	1.481
		1 GOVERNMENT OF THE REPUBLIC OF SINGAPORE	597
		1 PENSION FUND OF SUMITOMO MITSUI BANKING CORPORATION	948
		1 COLLEGE RETIREMENT EQUITIES FUND	500
		1 CAISSE DE DEPOT ET PLACEMENT DU QUEBEC	25.417

N. PARTECIPANTI ALLA ASSEMBLEA	N. AZIONI IN PROPRIETA' DEL DELEGA	NOMINATIVI DEGLI AZIONISTI IN PROPRIO E/O PER DELEGA	NUMERO AZIONI
	1	GENERAL MOTORS WELFARE BENEFIT TRUST	742
	1	ING DIRECT STREETWISE BALANCED GROWTH FUND	508
	1	CONSOLIDATED EDISON RETIREMENT PLAN	2.182
	1	WESTPAC INTERNATIONAL SHARE INDEX TRUST	6.649
	1	INTERNATIONAL STOCK MARKET PORTFOLIO	172
	1	TAIPEI FUBON COMMERCIAL BANK IN ITS CAPACITY AS TRUSTEE OF T70 GLOBAL BLUE CHIP EQUITIES GTFB	2.018
	1	CALIFORNIA STATE TEACHERS RETIREMENT SYSTEM	45.631
	1	BAERUM KOMMUNE	606
	1	UNIVERSITY OF MANCHESTER	18.200
	1	ACTIVE INTERNATIONAL SMALL CAP LENDING COMMON TRUST FUND	10.990
	1	STATE STREET BANK AND TRUST COMPANY INV. FUNDS FOR TAXEXEMPT R	10.225
	1	UNIVERSAL SHIPOWNERS MARINE INSURANCE ASSOCIATION LTD EQUITY CLASS 3	993
	1	SELECT INDEX SERIES	1.446
	1	MONETARY AUTHORITY OF SINGAPORE	1.583
	1	STATE FARM VARIABLE PRODUCT TRUST INTERNATIONAL EQUITY INDEX FUND	3.167
	1	ISHARES MSCI KOKUSAI INDEX FUND	4.068
	1	ISHARES MSCI EAFE GROWTH INDEX FUND	40.763
	1	ISHARES MSCI EAFE INDEX FUND	728.979
	1	ISHARES MSCI EMU INDEX FUND	42.851
	1	ISHARES MSCI ITALY INDEX FUND	23.151
	1	SGIC DAILY EAFE EQUITY INDEX FUND	12.586
	1	BARCLAYS GLOBAL INVESTORS, NA INVESTMENT FUNDS FOR EMPLOYEE BENEFIT TRUSTS	35.972
	1	BARCLAYS GLOBAL INVESTORS, NA INVESTMENT FUNDS FOR EMPLOYEE B	16.216
	1	BARCLAYS GLOBAL INVESTORS, NA INVESTMENT FUNDS FOR EMPLOYEE BENEFIT TRUSTS	10.920
	1	BARCLAYS GLOBAL INVESTORS, NA INVESTMENT FUNDS FOR EMPLOYEE B	16.392
	1	BARCLAYS GLOBAL INVESTORS, NA INVESTMENT FUNDS FOR EMPLOYEE B	11.273
	1	BARCLAYS GLOBAL INVESTORS, NA INVESTMENT FUNDS FOR EMPLOYEE B	10.284
	1	BARCLAYS GLOBAL INVESTORS, NA INVESTMENT FUNDS FOR EMPLOYEE B	29.518
	1	BARCLAYS GLOBAL INVESTORS, NA INVESTMENT FUNDS FOR EMPLOYEE BENEFIT TRUSTS	20.380
	1	BARCLAYS GLOBAL INVESTORS, NA INVESTMENT FUNDS FOR EMPLOYEE B	51.228
	1	BARCLAYS GLOBAL INVESTORS N.A. TRUST	83.327
	1	TRUST FOR RET. MED., DEN. AND LIFE INS. PLAN OF THE ARMY & AIR	38.930
	1	THE RET. ANN. PLAN FOR EMPLOYEES OF THE ARMY AND AIR FORCE EX. S	74.750
	1	BP PENSION FUND	68.000
	1	IBM SAVINGS PLAN	14.142
	1	PENSION FUND ASSOCIATION FOR LOCAL GOVERNMENT OFFICIALS	4.405
	1	TIA-CREF INSTITUTIONAL MUTUAL FUNDS-INTERNATIONAL EQUITY INDE	1.000
	1	THE REGENTS OF THE UNIVERSITY OF CALIFORNIA	5.127
	1	FRESNO COUNTY EMPLOYEES' RETIREMENT ASSOCIATION	115.229
	1	STATE OF MINNESOTA	12
	1	MANAGED PENSION FUNDS LIMITED	105.609
	1	INDEX JANUS GLOBAL	32.781
	1	AEGON/TRANSAMERICA SERIES TRUST - TEMPLETON TRANSAMERICA GLOBA	102.881
	1	MULTI-MANAGER ICVC-MULTI-MANAGER EUROPEAN EQUITY FUND	22.280
	1	NEW STAR GLOBAL INVESTMENT FUNDS PLC	113.046
	1	ILLINOIS STATE BOARD OF INVESTMENT	31.309
	1	SSGA WEALTH WEIGHTED GLOBAL EQUITIES INDEX TRUST	1.036
	1	SSGA ITALY INDEX FUND	8.020
	1	SSGA MSCI EAFE INDEX FUND	5.783
	1	CALIFORNIA STATE TEACHERS RETIREMENT SYSTEM	2.111
	1	SSGA WORLD INDEX EQUITY FUND	6.046
	1	SSGA ITALY INDEX EQUITY FUND	27.047
	1	STATE STREET MIDCAP EUROPE	8.822
	1	SSGA EMU INDEX EQUITY FUND	4.585
	1	SSGA CONSUMER DISCRETIONARY INDEX EQUITY FUND	348
	1	STREETTRACKS MSCI EUROPE ETF	12.228
	1	STREETTRACKS SM MSCI EUROPE CONSUMER DISCRETIONARY SM. ETF	3.081
	1	SSGA EUROPE INDEX EQUITY FUND	4.654
	1	STATE STREET SRI WORLD INDEX	1.124
	1	STATE STREET BANK AND TRUST COMPANY INVESTMENT FUNDS FOR TAXEXEMPT RETIREMENT PLANS	35.120
	1	STATE STREET BANK AND TRUST COMPANY INVESTMENT FUNDS FOR TAXEXEMPT RETIREMENT PLANS	49.317
	1	STATE STREET BANK AND TRUST COMPANY INVESTMENT FUNDS FOR TAXEXEMPT RETIREMENT PLANS	1.116
	1	STATE STREET BANK AND TRUST COMPANY INVESTMENT FUNDS FOR TAXEXEMPT RETIREMENT PLANS	104.227
	1	CAAM FUNDS	14.581
	1	ALASKA PERMANENT FUND CORP.	7.706
	1	ALASKA PERMANENT FUND CORP.	3.978
	1	THE BANK OF KOREA	3.537
	1	THE BANK OF KOREA	1.499
	1	MANVILLE PERSONAL INJURY SETTLEMENT TRUST	1.171
	1	NORTHERN MARIANA ISLAND RETIREMENT FUND ORCUNG FLOOR RETIREMENT FUND BUILDING	20.848
	1	G.A.F.D. B.EQ. BROAD EURO P	20.353
	1	STICHTING TOT BEWARING GORDARES SUB FONDS AANDELEN EUROPA ACTIEF BEHEER	1.730
	1	FCP ERAFP ACTIONS EUROS4 BTF P	75.500
	1	FONDS DE RESERVE POUR LES RETRAITES	62.784
	1	FONDS DE RESERVE POUR LES RETRAITES	92.895
	1	FONDS DE RESERVE POUR LES RETRAITES	42.612
	1	FONDS DE RESERVE POUR LES RETRAITES	87.748
	1	FONDS DE RESERVE POUR LES RETRAITES	28.513
	1	FCP AVA EUROPE 4 FOND DEDIE	85.500
	1	FC CARPIMKO	40.816



N. PARTECIPAZIONE ALLA ASSEMBLEA	N. AZIONISTI IN PROPRIO E/O PER DELEGA	NOMINATIVI DEGLI AZIONISTI IN PROPRIO E/O PER DELEGA	NUMERO AZIONI
		1 CARPIMKO INTERNATIONAL	38.215
		1 NATIXIS EURO OPPORTUNITES	72.000
		1 FCPE EGEPARGNE 1	27.125
		1 FCPE EGEPARGNE 2	170.215
		1 FCPE OCP EPARGNE	1.845
		1 FCPE HUTCHINSON ACTIONS	5.113
		1 FCPE IMPACT ISR PERFORMANCE	18.467
		1 FCPE IMPACT ISR DYNAMIQUE	3.897
		1 FCPE IMPACT ISR CROISSANCE	7.485
		1 FCPE IMPACT ISR EQUILIBRE	57.838
		1 FCPE IMPACT ISR RENDEMENT SOLIDAIRE	5.035
		1 FCPE NATIXIS ES ACTIONS EURO IMMOBILIER	33.195
		1 FCPE NATIXIS AVENIR 1 PERFORMANCE	17.031
		1 FCPE NATIXIS AVENIR 2 DYNAMIQUE	3.508
		1 FCPE NATIXIS AVENIR 3 CROISSANCE	10.594
		1 FCPE NATIXIS AVENIR 4 EQUILIBRE	16.815
		1 FCPE NATIXIS AVENIR 5 RENDEMENT	3.084
		1 FCPE NATIXIS AVENIR EQUILIBRE SOLIDAIRE	523
		1 FCPE AREVA DIVERSIFIE OBLIGATAIRE	10.189
		1 FCPE FCP REGULIER AIR LIQUIDE DEVELOPPEMENT	1.047
		1 REUNICA CAAM ACTIONS	26.578
		1 CAAM SICAV 5000 (CA) - L004	151.855
		1 ATOUT EUROLAND	104.281
		1 CAAM LABEL EQUILIBRE	51.978
		1 CAAM LABEL PRUDENCE	12.108
		1 CAAM LABEL DYNAMIQUE	14.087
		1 CAAM INDEX EUROPE	15.826
		1 CAAM MONETAIRE PEA	10.273
		1 FEDERSTOCKS	218
		1 CAAM RESA ESG ACTIONS EURO	10.211
		1 CAAM INDEXED EURO VALEUR PLUS	9.711
		1 I.P.I.E.E.S.	5.102
		1 STICHTING SHELL PENSIOENFONDS	2.738
		1 JPMORGAN CHASE BANK	4.914
		1 BARCLAYS GLOBAL INVESTORS PENSIONS MANAGEMENT LTD	12.155
		1 BARCLAYS GLOBAL INVESTORS PENSIONS MANAGEMENT LTD	281.038
		1 TEMPLETON EUROPE FUND	32.600
		1 FRANKLIN TEMPLETON INVESTMENT FUND	467.800
		1 FRANKLIN TEMPLETON INVESTMENT FUND	218.600
		1 FRANKLIN TEMPLETON INVESTMENT FUND	377.054
		1 TEMPLETON GLOBAL GROWTH FUND LTD	94.529
		1 TEMPLETON GLOBAL TRUST FUND	53.735
		1 TEMPLETON FOREIGN FUND	5.313.400
		1 BNZ INVESTMENT MANAGEMENT LTD AS TRUSTEE FOR BNZ ACTIVE INTERNATIONAL EQUITY FUND	15.563
		1 THE PUBLIC TRUSTEE AS TRUSTEE FOR BNZ INTERNATIONAL EQUITY TRUST	22.502
		1 TEMPLETON FOREIGN SECURITIES FUND A SERIES OF FRANKLIN TEMPLETON VARIABLE INSURANCE PRODUCTS TRUST	1.429.280
		1 JPMORGAN CHASE BANK	8.420
		1 ROCKEFELLER CO. INC	80.429
		1 TEMPLETON GLOBAL EQUITY INCOME FUND II LIMITED	1.988
		1 BGI AUSTRALIA LTD AS RESPONSIBLE ENTITY FOR BARCLAYS EUR CPE EXLUK EQUITY INDEX	1.704
		1 THE MASTER TRUST BANK OF JAPAN LTD AS TRUSTEE FOR GOVERNMENT PENSION INVESTMENT FUND	88.247
		1 STATE OF INDIANA PUBLIC EMPLOYEES RETIREMENT FUND	848
		1 EQ ADVISORS TRUST-MARKETPLUS INTERNATIONAL COR PORTFOLIO	15.204
		1 AXA PREMIER VIP TRUST MULTIMANAGER INTERNATIONAL EQUITY	11.952
		1 EMPLOYEES RETIREMENT SYSTEM OF TEXAS	16.220
		1 NEW YORK STATE COMMON RETIREMENT FUND	177.868
		1 VANTAGEPOINT OVERSEAS EQUITY INDEX FUND	2.516
		1 SAS TRUSTEE CORPORATION	657
		1 MINNESOTA LIFE INSURANCE COMPANY	26.741
		1 BELL SOUTH CORP REP EMPLOYEES HEALTH CARE TRUST-RETIRES	651
		1 THE BOARD OF PENSIONS OF THE PRESBYTERIAN CHURCH	1.530
		1 CP INTERNATIONAL STOCK INDEX FUND	6.898
		1 MELLON BANK NA EMPLOYEE BENEFIT COLLECTIVE INVES	6.359
		1 MELLON BANK NA EMPLOYEE BENEFIT COLLECTIVE INVESTMEN	7.844
		1 DREYFUS INDEX FUNDS INC DREYFUS INTERNATIONAL STC	3.338
		1 DT INTERNATIONAL STOCK INDEX FUND	9.032
		1 COUNTY EMPLOYEES ANNUITY AND BENEFIT FUND OF COOK COUNTY	2.104
		1 WELLMARK INC.	22.442
		1 LUCENT TECHNOLOGIES INC. MASTER PENSION TRUST	4.078
		1 LVP BSGA INTERNATIONAL INDEX FUND	850
		1 TEACHERS' RETIREMENT SYSTEM OF LOUISIANA	870
		1 PUBLIC EMPLOYEES RETIREMENT SYSTEM OF MISSISSIPPI	9.033
		1 UNITED MINE WORKERS OF AMERICA 1974 PENSION TRUST	14.247
		1 ROGERSCASEY TARGET SOLUTIONS LLC	1.284
		1 NATIONAL PENSIONS RESERVE FUND COMMISSION	100.351
		1 NATIONAL PENSIONS RESERVE FUND COMMISSION	85.455
		1 EXELON CORPORATION RETIREMENT PROGRAM	61.178
		1 PSEG NUCLEAR LLC MASTER DECOMMISSIONING TRUS	13.074
		1 PUBLIC EMPLOYEES RETIREMENT SYSTEM OF IOWA	4.914
		1 IRL MANAGER OF MANAGERS FDI CEEUROPEAN	166.388



N. PARTECPANTI ALLA ASSEMBLEA	N. AZIONISTI IN PROPRIO E/O PER DELEGA	NOMINATIVI DEGLI AZIONISTI IN PROPRIO E/O PER DELEGA	NUMERO AZIONI
	1	1 GLAXOSMITHKLINE MASTER RETIREMENT TRUST	222.377
	1	1 SEMPRA ENERGY PENSION MASTER TRUST	6.858
	1	1 SAN DIEGO GAS&ELEC CO NUCLEAR FACILITIES QUAL DEC	455
	1	1 TD EMERALD INTERNATIONAL EQUITY INDEX FUND	8.853
	1	1 TD EMERALD GLOBAL EQUITY POOLFUND TRUST	5.011
	1	1 TD INTERNATIONAL INDEX FUND.	4.751
	1	1 TD EUROPEAN INDEX FUND.	631
	1	1 SCHOOL EMPLOYEES RETIREMENT SYSTEM OF OHIO	19.007
	1	1 THE BOSTON COMMON INTNL SOCIAL INDEX FUND L	2.914
	1	1 FLORIDA RETIREMENT SYSTEM	18.875
	1	1 WELLMARK OF SOUTH DAKOTA, INC.	200
	1	1 MELLON BANK NA EMPLOYEE BENEFIT COLLECTIVE INVES	5.167
	1	1 PUBLIC EMPLOYEES RETIREMENT SYSTEM OF NEVADA	1.996
	1	1 STICHTING PENSIOENFONDS UWV.	11.070
	1	1 COMMON TRUST ITALY FUND	85.558
	1	1 COLLEGE RETIREMENT EQUITIES FUND	8
	1	1 CALIFORNIA PUBLIC EMPLOYEES RETIREMENT SYSTEM	9.070
	1	1 SSGA INTERNATIONAL EQUITIES INDEX TRUST	5.748
	1	1 CHILDREN'S HEALTHCARE OF ATLANTA INC	1.362
	1	1 RIDGEWORTH INTERNATIONAL EQUITY INDEX FUND	30.813
1		1 D'ATRI GIANFRANCO in rappresentanza di ZOLA PIERLUIGI	34
1		1 REALE VERONICA in rappresentanza di REALE DAVIDE GIORGIO	1
1		1 DOMENICO LE PERA in rappresentanza di D&C GOVERNANCE	1
1		1 PADULANO GASTONE	2.000
8	258	TOTALE AZIONI	183.237.984
		% SUL CAPITALE SOCIALE	72,028%

Le elenco sopra riportato è vero e reale

IL PRESIDENTE DELL'ASSEMBLEA

B h. 10,46

## AUTOGRILL S.p.A.

Capitale Sociale Euro 132.288.000 diviso in 254.400.000 azioni  
Assemblea Ordinaria del 21 aprile 2009  
(1ª CONVOCAZIONE)

Elenco nominativo degli Azionisti partecipanti all'Assemblea in proprio o per delega

N. PARTECIPANTI ALLA ASSEMBLEA	N. AZIONISTI IN PROPRIO O PER DELEGA	NOMINATIVI DEGLI AZIONISTI IN PROPRIO O PER DELEGA	NUMERO AZIONI
1	1	DOTT. SANDRO SACCARDI in rappresentanza di :SCHEMATRENTAQUATTRO SRL	150.819.000
1	1	DOTT. ARRIGO FERRARESI in rappresentanza di :ALLEANZA ASSICURAZIONI SPA	3.845.226
	1	INA ASSITALIA S.P.A.	2.006.931
	1	INA ASSITALIA S.P.A.	2.000.000
	1	INA ASSITALIA S.P.A.	2.000.000
	1	ASSICURAZIONI GENERALI SPA	1.000.000
	1	INTESA VITA S.P.A.	551.300
	1	TORO ASSICURAZIONI S.P.A.	500.000
	1	TORO ASSICURAZIONI S.P.A.	400.000
	1	FATA ASSICURAZIONI DANNI S.P.A.	180.000
	1	CENTRAL KRANKENVERSICHERUNG	153.000
	1	COSMOS LEBENSVERSICHERUNG	150.000
	1	ASSICURAZIONI GENERALI SPA	120.000
	1	INA ASSITALIA S.P.A.	100.000
	1	AUGUSTA VITA SPA	75.000
	1	AACHENER UND MUENCHNER VERSICHERUNG	71.000
	1	BANCA GENERALI S.P.A.	40.000
	1	GENAGRICOLA - GENERALI AGRICOLTURA S.P.A.	10.000
	1	AGRICOLA SAN GIORGIO S.P.A.	10.000
	1	ALLEANZA ASSICURAZIONI SPA	7.000
	1	INF - SOCIETA' AGRICOLA S.P.A.	5.000
	1	INA ASSITALIA S.P.A.	600.000
	1	GENERTELLIFE	450.000
	1	GENERTEL S.P.A.	180.000
	1	INA ASSITALIA S.P.A.	20.000
	1	GENERTELLIFE	4.076
1	1	DOTT. MASSIMO LATTARI in rappresentanza di: FDT ETHOS	2.500
	1	EAFE EQUITY INDEX FD	10.307
	1	GENERAL MOTORS CANADA DOMESTIC TRUST	783
	1	CI CORPORATE CLASS LTD	18.170
	1	ECEPARGNE CROISSANCE	480.000
	1	AXA ASSICURAZIONI SPA	5.150
	1	HSBC EUROPEAN INDEX FUND	5.000
	1	NUCLEAR LIABILITIES FUND LIMITED	2.810
	1	NEW STAR EUROPEAN GROWTH FUND	851.654
	1	PRIV CLIENT GLOBAL SMALL CAP	30.000
	1	FORD MOTOR COMPANY OF CANADA, LIMITED MASTER TRUST	1.959
	1	FORD MOTOR COMPANY DEFINED BENEFIT	23.689
	1	WHEELS COMMON INVESTMENT FUND	6.676
	1	IBM PENSION PLAN	11.552
	1	HONG KONG SPECIAL ADMIN EXCHANGE FO	12.392
	1	UNITED NATIONS RELIEF AND WORKS FOR PALESTINIAN REFUGEES IN THE NEAR EAST	682
	1	ABU DHABI RETIREMENT PENSIONS FUND	2.896
	1	PUBL EMPL RET ASSOCIAT OF NEW MEXICO	2.861
	1	LANDROVER PENSION SCHEME	1.369
	1	A I DUPONT TESTAMENTARY TRUST	4.905
	1	CARLE CLINIC PENSION PLAN	6.015
	1	FUTURE FUND FOR BOARD OF GUARDIANS	4.121
	1	LOMBARD ODIER DARIER HFM SA INSTITUTIONNEL SD	2.718
	1	FORD UAW HOLDING LLC	1.639
	1	PICTET & CIE EUROPE SA	8.400
	1	PENSIONKASSE DER UBS	62.095
	1	FIDELITY FUNDS SICAV	50.000
1	1	DOTT. SSA ROBERTA BIAGI in rappresentanza di: COLONIAL FIRST STATE INVESTEMENT LIMITED	6.011
	1	UMB	715.267
	1	UMB	148.801
	1	LEGAL AND GENERAL ASSURANCE (PENSIONS MANAGEMENT) LTD	7.887
	1	CITITRUST LTD	2.700
	1	ROGH (STICHTING PENSIOENFONDS VOOR DE GEZONDHEID OEFESTELING EN MAATSCHAPPELIJKE BELANGEN ZEBT)	1.317
	1	SNS RESPONSIBLE INDEX FUND-EQUITY EUROPE (INVESTMENT FUND)	9.993
	1	HOURLASS INDEXED INTERNATIONAL SHARE SECTOR TRUST	1.100
	1	HOURLASS INTERNATIONAL SHARES SECTOR TRUST	84.841
	1	OPTIMIX WHOLESAL GLOBAL SHARE TRUST	166.821
	1	ARMY AND AIR FORCE EXCHANGE SERVICE	6.420
	1	JOHN HANCOCK TRUST INTERNATIONAL EQUITY INDEX TRUST B	3.019
	1	JOHN HANCOCK TRUST INTERNATIONAL EQUITY INDEX TRUST A	13.574
	1	JOHN HANCOCK TRUST INTERNATIONAL VALUE TRUST	560.032
	1	JOHN HANCOCK FUNDS II INTERNATIONAL VALUE FUND	1.143.515
	1	JOHN HANCOCK FUNDS II INTERNATIONAL EQUITY INDEX FUND	5.120
	1	THE MASTER TRUST BANK OF JAPAN LTD RE: HITACHI FOREIGN EQUITY INDEX MOTHER FUND	1.481
	1	GOVERNMENT OF THE REPUBLIC OF SINGAPORE	597
	1	PENSION FUND OF SUMITOMO MITSUI BANKING CORPORATION	948
	1	COLLEGE RETIREMENT EQUITIES FUND	500
	1	CAISSE DE DEPOT ET PLACEMENT DU QUEBEC	25.417

N. PARTECIPANTI ALLA ASSEMBLEA DELEGA	N. AZIONISTI IN PROPRIO E/O PER DELEGA	NOMINATIVI DEGLI AZIONISTI IN PROPRIO E/O PER DELEGA	NUMERO AZIONI
	1	GENERAL MOTORS WELFARE BENEFIT TRUST	742
	1	ING DIRECT STREETWISE BALANCED GROWTH FUND	508
	1	CONSOLIDATED EDISON RETIREMENT PLAN	2.762
	1	WESTPAC INTERNATIONAL SHARE INDEX TRUST	6.649
	1	INTERNATIONAL STOCK MARKET PORTFOLIO	172
	1	TAIPEI FUBON COMMERCIAL BANK IN ITS CAPACITY AS TRUSTEE OF TFB GLOBAL BLUE CHIP EQUITIES GIFTS	2.016
	1	CALIFORNIA STATE TEACHERS RETIREMENT SYSTEM	45.531
	1	BAERUM KOMMUNE	606
	1	UNIVERSITY OF MANCHESTER	16.200
	1	ACTIVE INTERNATIONAL SMALL CAP LENDING COMMON TRUST FUND	10.980
	1	STATE STREET BANK AND TRUST COMPANY INV. FUNDS FOR TAXEXEMPT R	10.225
	1	UNIVERSAL SHIPOWNERS MARINE INSURANCE ASSOCIATION LTD EQUITY CLASS 3	893
	1	SELECT INDEX SERIES	1.445
	1	MONETARY AUTHORITY OF SINGAPORE	1.883
	1	STATE FARM VARIABLE PRODUCT TRUST INTERNATIONAL EQUITY INDEX FUND	3.187
	1	ISHARES MSCI KOKUSAI INDEX FUND	4.066
	1	ISHARES MSCI EAFE GROWTH INDEX FUND	40.783
	1	ISHARES MSCI EAFE INDEX FUND	726.979
	1	ISHARES MSCI EMU INDEX FUND	42.851
	1	ISHARES MSCI ITALY INDEX FUND	23.151
	1	BGICL DAILY EAFE EQUITY INDEX FUND	12.586
	1	BARCLAYS GLOBAL INVESTORS, NA INVESTMENT FUNDS FOR EMPLOYEE BENEFIT TRUSTS	36.972
	1	BARCLAYS GLOBAL INVESTORS, NA INVESTMENT FUNDS FOR EMPLOYEE B	10.216
	1	BARCLAYS GLOBAL INVESTORS, NA INVESTMENT FUNDS FOR EMPLOYEE BENEFIT TRUSTS	10.920
	1	BARCLAYS GLOBAL INVESTORS, NA INVESTMENT FUNDS FOR EMPLOYEE B	16.392
	1	BARCLAYS GLOBAL INVESTORS, NA INVESTMENT FUNDS FOR EMPLOYEE B	11.273
	1	BARCLAYS GLOBAL INVESTORS, NA INVESTMENT FUNDS FOR EMPLOYEE B	10.264
	1	BARCLAYS GLOBAL INVESTORS, NA INVESTMENT FUNDS FOR EMPLOYEE B	29.516
	1	BARCLAYS GLOBAL INVESTORS, NA INVESTMENT FUNDS FOR EMPLOYEE BENEFIT TRUSTS	20.380
	1	BARCLAYS GLOBAL INVESTORS, NA INVESTMENT FUNDS FOR EMPLOYEE B	51.228
	1	BARCLAYS GLOBAL INVESTORS N.A. TRUST	63.327
	1	TRUST FOR RET. MED., DEN. AND LIFE INS. PLAN OF THE ARMY & AIR	38.930
	1	THE RET. ANN. PLAN FOR EMPLOYEES OF THE ARMY AND AIR FORCE EX. S	74.790
	1	BP PENSION FUND	66.000
	1	IBM SAVINGS PLAN	14.142
	1	PENSION FUND ASSOCIATION FOR LOCAL GOVERNMENT OFFICIALS	4.405
	1	TIA-CREF INSTITUTIONAL MUTUAL FUNDS-INTERNATIONAL EQUITY INDE	1.000
	1	THE REGENTS OF THE UNIVERSITY OF CALIFORNIA	5.127
	1	FRESNO COUNTY EMPLOYEES' RETIREMENT ASSOCIATION	115.229
	1	STATE OF MINNESOTA	12
	1	MANAGED PENSION FUNDS LIMITED	105.809
	1	IDEX JANUS GLOBAL	32.781
	1	AEGON/TRANSAMERICA SERIES TRUST - TEMPLETON TRANSAMERICA GLOBA	102.681
	1	MULTI-MANAGER ICVC-MULTI-MANAGER EUROPEAN EQUITY FUND	22.280
	1	NEW STAR GLOBAL INVESTMENT FUNDS PLC	113.046
	1	ILLINOIS STATE BOARD OF INVESTMENT	31.309
	1	SSGA WEALTH WEIGHTED GLOBAL EQUITIES INDEX TRUST	1.036
	1	SSGA ITALY INDEX FUND	8.020
	1	SSGA MSCI EAFE INDEX FUND	5.783
	1	CALIFORNIA STATE TEACHERS RETIREMENT SYSTEM	2.111
	1	SSGA WORLD INDEX EQUITY FUND	6.048
	1	SSGA ITALY INDEX EQUITY FUND	27.047
	1	STATE STREET MIDCAP EUROPE	8.622
	1	SSGA EMU INDEX EQUITY FUND	4.585
	1	SSGA CONSUMER DISCRETIONARY INDEX EQUITY FUND	346
	1	STREETTRACKS MSCI EUROPE ETF	12.226
	1	STREETTRACKS SM MSCI EUROPE CONSUMER DISCRETIONARYSM. ETF	3.081
	1	SSGA EUROPE INDEX EQUITY FUND	4.654
	1	STATE STREET SRI WORLD INDEX	1.124
	1	STATE STREET BANK AND TRUST COMPANY INVESTMENT FUNDS FOR TAXEXEMPT RETIREMENT PLANS	36.120
	1	STATE STREET BANK AND TRUST COMPANY INVESTMENT FUNDS FOR TAXEXEMPT RETIREMENT PLANS	49.317
	1	STATE STREET BANK AND TRUST COMPANY INVESTMENT FUNDS FOR TAXEXEMPT RETIREMENT PLANS	1.116
	1	STATE STREET BANK AND TRUST COMPANY INVESTMENT FUNDS FOR TAXEXEMPT RETIREMENT PLANS	104.227
	1	CAAM FUNDS	14.581
	1	ALASKA PERMANENT FUND CORP.	7.706
	1	ALASKA PERMANENT FUND CORP.	3.979
	1	THE BANK OF KOREA	3.537
	1	THE BANK OF KOREA	1.499
	1	MANVILLE PERSONAL INJURY SETTLEMENT TRUST	1.171
	1	NORTHERN MARIANA ISLAND RETIREMENT FUND GROUND FLOOR RETIREMENT FUND BUILDING	20.849
	1	G.A.F.D B EQ. BROAD EURO P	20.353
	1	STICHTING TOT BEWARING CORDARES SUB FONDS AANDELEN EUROPA ACTIEF BEHEER	1.730
	1	FCP ERAFP ACTIONS EUROSA BTF P	75.500
	1	FONDS DE RESERVE POUR LES RETRAITES	62.784
	1	FONDS DE RESERVE POUR LES RETRAITES	92.895
	1	FONDS DE RESERVE POUR LES RETRAITES	42.612
	1	FONDS DE RESERVE POUR LES RETRAITES	87.748
	1	FONDS DE RESERVE POUR LES RETRAITES	28.513
	1	FCP AVA EUROPE 4 FOND DEDIE	25.500
	1	FC CARIPIKO	49.815

IT. PARTECIPANTI ALLA ASSEMBLEA	IT. AZIONISTI DI PROPRIO E/O PER DELEGA	NOMINATIVI DEGLI AZIONISTI IN PROPRIO E/O PER DELEGA	NUMERO AZIONI
		1 CARPIMKO INTERNATIONAL	38.215
		1 NATIXIS EURO OPPORTUNITES	72.000
		1 FCPE EGEPARGNE 1	27.125
		1 FCPE EGEPARGNE 2	170.213
		1 FCPE OCP EPARGNE	1.945
		1 FCPE HUTCHINSON ACTIONS	5.113
		1 FCPE IMPACT ISR PERFORMANCE	18.467
		1 FCPE IMPACT ISR DYNAMIQUE	3.697
		1 FCPE IMPACT ISR CROISSANCE	7.466
		1 FCPE IMPACT ISR EQUILIBRE	57.838
		1 FCPE IMPACT ISR RENDEMENT SOLIDAIRE	5.035
		1 FCPE NATIXIS ES ACTIONS EURO IMMOBILIER	33.195
		1 FCPE NATIXIS AVENIR 1 PERFORMANCE	17.831
		1 FCPE NATIXIS AVENIR 2 DYNAMIQUE	3.506
		1 FCPE NATIXIS AVENIR 3 CROISSANCE	10.594
		1 FCPE NATIXIS AVENIR 4 EQUILIBRE	16.815
		1 FCPE NATIXIS AVENIR 5 RENDEMENT	8.084
		1 FCPE NATIXIS AVENIR EQUILIBRE SOLIDAIRE	523
		1 FCPE AREVA DIVERSIFIE OBLIGATAIRE	10.189
		1 FCPE FCP REGULIER AIR LIQUIDE DEVELOPPEMENT	1.047
		1 REUNICA CAAM ACTIONS	28.578
		1 CAAM SIGAV 5000 (CA) - LOG4	151.655
		1 ATOUT EUROLAND	104.281
		1 CAAM LABEL EQUILIBRE	51.976
		1 CAAM LABEL PRUDENCE	12.106
		1 CAAM LABEL DYNAMIQUE	14.087
		1 CAAM INDEX EUROPE	15.826
		1 CAAM MONETAIRE PEA	10.273
		1 FEDERSTOCKS	218
		1 CAAM RESA ESG ACTIONS EURO	10.211
		1 CAAM INDEXED EURO VALEUR PLUS	9.711
		1 I.P.I.E.S.	5.102
		1 STICHTING SHELL PENSIOENFONDS	2.738
		1 JPMORGAN CHASE BANK	4.914
		1 BARCLAYS GLOBAL INVESTORS PENSIONS MANAGEMENT LTD	12.155
		1 BARCLAYS GLOBAL INVESTORS PENSIONS MANAGEMENT LTD	281.038
		1 TEMPLETON EUROPE FUND	32.600
		1 FRANKLIN TEMPLETON INVESTMENT FUND	467.900
		1 FRANKLIN TEMPLETON INVESTMENT FUND	210.800
		1 FRANKLIN TEMPLETON INVESTMENT FUND	377.094
		1 TEMPLETON GLOBAL GROWTH FUND LTD	94.529
		1 TEMPLETON GLOBAL TRUST FUND	53.735
		1 TEMPLETON FOREIGN FUND	5.313.400
		1 BNZ INVESTMENT MANAGEMENT LTD AS TRUSTEE FOR BNZ ACTIVE INTERNATIONAL EQUITY FUND	16.583
		1 THE PUBLIC TRUSTEE AS TRUSTEE FOR BNZ INTERNATIONAL EQUITY TRUST	22.502
		1 TEMPLETON FOREIGN SECURITIES FUND A SERIES OF FRANKLIN TEMPLETON VARIABLE INSURANCE PRODUCTS TRUST	1.429.290
		1 JPMORGAN CHASE BANK	8.428
		1 ROCKEFELLER CO. INC	50.428
		1 TEMPLETON GLOBAL EQUITY INCOME FUND II LIMITED	1.988
		1 BGL AUSTRALIA LTD AS RESPONSIBLE ENTITY FOR BARCLAYS EUROPE EXAM EQUITY INDEX	1.704
		1 THE MASTER TRUST BANK OF JAPAN LTD AS TRUSTEE FOR GOVERNMENT PENSION INVESTMENT FUND	88.247
		1 STATE OF INDIANA PUBLIC EMPLOYEES RETIREMENT FUND	846
		1 EQ ADVISORS TRUST-MARKETPLUS INTERNATIONAL COR PORTFOLIO	15.204
		1 AXA PREMIER VIP TRUST MULTIMANAGER INTERNATIONAL EQUITY	11.962
		1 EMPLOYEES RETIREMENT SYSTEM OF TEXAS	16.220
		1 NEW YORK STATE COMMON RETIREMENT FUND	177.550
		1 VANTAGEPOINT OVERSEAS EQUITY INDEX FUND	2.518
		1 SAS TRUSTEE CORPORATION	657
		1 MINNESOTA LIFE INSURANCE COMPANY	26.741
		1 BELL SOUTH CORP REP EMPLOYEES HEALTH CARE TRUST-RETIRES	661
		1 THE BOARD OF PENSIONS OF THE PRESBYTERIAN CHURCH	1.530
		1 CF INTERNATIONAL STOCK INDEX FUND	5.898
		1 MELLON BANK NA EMPLOYEE BENEFIT COLLECTIVE INVE	6.359
		1 MELLON BANK NA EMPLOYEE BENEFIT COLLECTIVE INVESTMEN	7.644
		1 DREYFUS INDEX FUNDS INC DREYFUS INTERNATIONAL STC	3.338
		1 DT INTERNATIONAL STOCK INDEX FUND	9.832
		1 COUNTY EMPLOYEES ANNUITY AND BENEFIT FUND OF COOK COUNTY	2.104
		1 WELLMARK INC.	22.442
		1 LUCENT TECHNOLOGIES INC. MASTER PENSION TRUST	4.076
		1 LVIP SSGA INTERNATIONAL INDEX FUND	850
		1 TEACHERS' RETIREMENT SYSTEM OF LOUISIANA	870
		1 PUBLIC EMPLOYEES RETIREMENT SYSTEM OF MISSISSIPPI	9.033
		1 UNITED MINE WORKERS OF AMERICA 1974 PENSION TRUST	14.247
		1 ROGERS CASEY TARGET SOLUTIONS LLC	1.284
		1 NATIONAL PENSIONS RESERVE FUND COMMISSION	100.351
		1 NATIONAL PENSIONS RESERVE FUND COMMISSION	86.455
		1 EXELON CORPORATION RETIREMENT PROGRAM	51.178
		1 PS&G NUCLEAR LLC MASTER DECOMMISSIONING TRUS	13.074
		1 PUBLIC EMPLOYEES RETIREMENT SYSTEM OF IDAHO	4.914
		1 RL MANAGER OF MANAGERS FDCVCEUROPEAN	166.388





C h. 10,48

**AUTOGRILL S.p.A.**  
 Capitale Sociale Euro 132.288.000 diviso in 264.400.000 azioni  
 Assemblea Ordinaria del 21 aprile 2009  
 (1ª CONVOCAZIONE)

Elenco nominativo degli Azionisti partecipanti all'Assemblea in proprio e/o per delega

N. PARTECIPANTI ALLA ASSEMBLEA	N. AZIONISTI IN PROPRIO E/O PER DELEGA	NOMINATIVI DEGLI AZIONISTI IN PROPRIO E/O PER DELEGA	NUMERO AZIONI
1	1	1 DOTT. SANDRO SACCAROI in rappresentanza di SCHEMATRENTAQUATTRO SRL	150.815.000
1	1	1 DOTT. ARRIGO FERRARESI in rappresentanza di ALLEANZA ASSICURAZIONI SPA	3.843.228
	1	1 INA ASSITALIA S.P.A.	2.006.931
	1	1 INA ASSITALIA S.P.A.	2.000.000
	1	1 INA ASSITALIA S.P.A.	2.000.000
	1	1 INA ASSITALIA S.P.A.	2.000.000
	1	1 ASSICURAZIONI GENERALI SPA	1.000.000
	1	1 INTESA VITA S.P.A.	551.300
	1	1 TORO ASSICURAZIONI S.P.A.	600.000
	1	1 TORO ASSICURAZIONI S.P.A.	400.000
	1	1 FATA ASSICURAZIONI DANNI S.P.A.	180.000
	1	1 CENTRAL KRANKENVERSICHERUNG	153.000
	1	1 COSMOS LEBENSVERSICHERUNG	150.000
	1	1 ASSICURAZIONI GENERALI SPA	120.000
	1	1 INA ASSITALIA S.P.A.	100.000
	1	1 AUGUSTA VITA SPA	75.000
	1	1 AACHENER UND MUENCHNER VERSICHERUNG	71.000
	1	1 BANCA GENERALI S.P.A.	40.000
	1	1 GENAGRICOLA - GENERALI AGRICOLTURA S.P.A.	10.000
	1	1 AGRICOLA SAN GIORGIO S.P.A.	10.000
	1	1 ALLEANZA ASSICURAZIONI SPA	7.000
	1	1 IMF - SOCIETA' AGRICOLA S.P.A.	5.000
	1	1 INA ASSITALIA S.P.A.	600.000
	1	1 GENERTELLIFE	450.000
	1	1 GENERTEL S.P.A.	100.000
	1	1 INA ASSITALIA S.P.A.	20.000
	1	1 GENERTELLIFE	4.075
1	1	1 DOTT. MASSIMO LATTARI in rappresentanza di: FDT ETHOS	2.500
	1	1 EAFE EQUITY INDEX FD	10.307
	1	1 GENERAL MOTORS CANADA DOMESTIC TRUST	703
	1	1 CI CORPORATE CLASS LTD	18.170
	1	1 EGEPARGNE CROISSANCE	460.000
	1	1 AXA ASSICURAZIONI SPA	5.150
	1	1 HSBC EUROPEAN INDEX FUND	5.000
	1	1 NUCLEAR LIABILITIES FUND LIMITED	2.810
	1	1 NEW STAR EUROPEAN GROWTH FUND	851.654
	1	1 PRIV CLIENT GLOBAL SMALL CAP	30.000
	1	1 FORD MOTOR COMPANY OF CANADA, LIMITED MASTER TRUST	1.959
	1	1 FORD MOTOR COMPANY DEFINED BENEFIT	23.689
	1	1 WHEELS COMMON INVESTMENT FUND	6.076
	1	1 IBM PENSION PLAN	11.552
	1	1 HONG KONG SPECIAL ADMIN EXCHANGE FD	12.392
	1	1 UNITED NATIONS RELIEF AND WORKS FOR PALESTINIAN REFUGEES IN THE NEAR EAST	682
	1	1 ABU DHABI RETIREMENT PENSIONS FUND	2.996
	1	1 PUBL EMPL RET ASSOCIAT OF NEW MEXICO	2.651
	1	1 LANDROVER PENSION SCHEME	1.369
	1	1 A I DUPONT TESTAMENTARY TRUST	4.905
	1	1 GARLE CLINIC PENSION PLAN	6.015
	1	1 FUTURE FUND FOR BOARD OF GUARDIANS	4.121
	1	1 LOMBARD ODIER DARIER HFM SA INSTITUTIONNEL 3D	2.718
	1	1 FORD UAW HOLDING LLC	1.689
	1	1 PICTET & CIE EUROPE SA	8.400
	1	1 PENSIONKASSE DER UBS	62.038
	1	1 FIDELITY FUNDS SICAV	30.900
1	1	1 DOTT. SSA ROBERTA BIAGI in rappresentanza di: COLONIAL FIRST STATE INVESTEMENT LIMITED	6.011
	1	1 UMB	715.287
	1	1 UMB	148.801
	1	1 LEGAL AND GENERAL ASSURANCE (PENSIONS MANAGEMENT) LTD	7.087
	1	1 CITITRUST LTD	2.700
	1	1 PGM (STICHTING PENSIOENFONDUS VOOR DE GEZONDHEIDSGEESTELIJKE EN MAATSCHAPPELIJKE BELANGEN 2005)	1.817
	1	1 SNS RESPONSIBLE INDEX FUND-EQUITY EUROPE (INVESTMENT FUND)	9.693
	1	1 HOURGLASS INDEXED INTERNATIONAL SHARE SECTOR TRUST	1.100
	1	1 HOURGLASS INTERNATIONAL SHARES SECTOR TRUST	84.841
	1	1 OPTIMIX WHOLESALE GLOBAL SHARE TRUST	186.821
	1	1 ARMY AND AIR FORCE EXCHANGE SERVICE	6.420
	1	1 JOHN HANCOCK TRUST INTERNATIONAL EQUITY INDEX TRUST B	3.019
	1	1 JOHN HANCOCK TRUST INTERNATIONAL EQUITY INDEX TRUST A	13.574
	1	1 JOHN HANCOCK TRUST INTERNATIONAL VALUE TRUST	580.032
	1	1 JOHN HANCOCK FUNDS II INTERNATIONAL VALUE FUND	1.143.515
	1	1 JOHN HANCOCK FUNDS II INTERNATIONAL EQUITY INDEX FUND	5.120
	1	1 THE MASTER TRUST BANK OF JAPAN LTD THE HITACHI FOREIGN EQUITY INDEX MOTHER FUND	1.451
	1	1 GOVERNMENT OF THE REPUBLIC OF SINGAPORE	597
	1	1 PENSION FUND OF SUMITOMO MITSUI BANKING CORPORATION	948
	1	1 COLLEGE RETIREMENT EQUITIES FUND	500
	1	1 CAISSE DE DEPOT ET PLACEMENT DU QUEBEC	25.417



N° PARTECIPANTI ALLA ASSEMBLEA	N° AZIONISTI IN PROPRIO E/O PER DELEGA	NOMINATIVI DEGLI AZIONISTI IN PROPRIO E/O PER DELEGA	NUMERO AZIONI
	1	GENERAL MOTORS WELFARE BENEFIT TRUST	742
	1	ING DIRECT STREETWISE BALANCED GROWTH FUND	508
	1	CONSOLIDATED EDISON RETIREMENT PLAN	2.182
	1	WESTPAC INTERNATIONAL SHARE INDEX TRUST	6.649
	1	INTERNATIONAL STOCK MARKET PORTFOLIO	172
	1	TAIPEI FUSION COMMERCIAL BANK IN ITS CAPACITY AS TRUSTEE OF TFS GLOBAL BLUE CHIP EQUITIES CTF	2.018
	1	CALIFORNIA STATE TEACHERS RETIREMENT SYSTEM	45.691
	1	BAERUM KOMMUNE	608
	1	UNIVERSITY OF MANCHESTER	16.200
	1	ACTIVE INTERNATIONAL SMALL CAP LENDING COMMON TRUST FUND	10.980
	1	STATE STREET BANK AND TRUST COMPANY INV. FUNDS FOR TAXEXEMPT R	10.225
	1	UNIVERSAL SHIPOWNERS MARINE INSURANCE ASSOCIATION LTD EQUITY CLASS 3	993
	1	SELECT INDEX SERIES	1.445
	1	MONETARY AUTHORITY OF SINGAPORE	1.063
	1	STATE FARM VARIABLE PRODUCT TRUST INTERNATIONAL EQUITY INDEX FUND	3.167
	1	ISHARES MSCI KOKUSAI INDEX FUND	4.068
	1	ISHARES MSCI EAFE GROWTH INDEX FUND	40.763
	1	ISHARES MSCI EAFE INDEX FUND	726.879
	1	ISHARES MSCI EMU INDEX FUND	42.851
	1	ISHARES MSCI ITALY INDEX FUND	23.151
	1	ISGICL DAILY EAFE EQUITY INDEX FUND	12.586
	1	BARCLAYS GLOBAL INVESTORS, NA INVESTMENT FUNDS FOR EMPLOYEE BENEFIT TRUSTS	36.872
	1	BARCLAYS GLOBAL INVESTORS, NA INVESTMENT FUNDS FOR EMPLOYEE B	16.216
	1	BARCLAYS GLOBAL INVESTORS, NA INVESTMENT FUNDS FOR EMPLOYEE BENEFIT TRUSTS	10.820
	1	BARCLAYS GLOBAL INVESTORS, NA INVESTMENT FUNDS FOR EMPLOYEE B	16.392
	1	BARCLAYS GLOBAL INVESTORS, NA INVESTMENT FUNDS FOR EMPLOYEE B	11.273
	1	BARCLAYS GLOBAL INVESTORS, NA INVESTMENT FUNDS FOR EMPLOYEE B	10.284
	1	BARCLAYS GLOBAL INVESTORS, NA INVESTMENT FUNDS FOR EMPLOYEE B	29.516
	1	BARCLAYS GLOBAL INVESTORS, NA INVESTMENT FUNDS FOR EMPLOYEE BENEFIT TRUSTS	20.360
	1	BARCLAYS GLOBAL INVESTORS, NA INVESTMENT FUNDS FOR EMPLOYEE B	51.228
	1	BARCLAYS GLOBAL INVESTORS N.A. TRUSST	83.327
	1	TRUST FOR RET. MED., DEN. AND LIFE INS. PLAN OF THE ARMY & AIR	38.930
	1	THE RET. ANN. PLAN FOR EMPLOYEES OF THE ARMY AND AIR FORCE EX. S	74.750
	1	BP PENSION FUND	89.000
	1	IBM SAVINGS PLAN	14.142
	1	PENSION FUND ASSOCIATION FOR LOCAL GOVERNMENT OFFICIALS	4.405
	1	TIA-CREF INSTITUTIONAL MUTUAL FUNDS-INTERNATIONAL EQUITY INDE	1.000
	1	THE REGENTS OF THE UNIVERSITY OF CALIFORNIA	5.127
	1	FRESNO COUNTY EMPLOYEES' RETIREMENT ASSOCIATION	113.229
	1	STATE OF MINNESOTA	12
	1	MANAGED PENSION FUNDS LIMITED	105.809
	1	INDEX JANUS GLOBAL	32.781
	1	AEGON/TRANSAMERICA SERIES TRUST - TEMPLETON TRANSAMERICA GLOBA	102.681
	1	MULTI-MANAGER ICVC-MULTI-MANAGER EUROPEAN EQUITY FUND	22.280
	1	NEW STAR GLOBAL INVESTMENT FUNDS PLC	113.046
	1	ILLINOIS STATE BOARD OF INVESTMENT	31.309
	1	SSGA WEALTH WEIGHTED GLOBAL EQUITIES INDEX TRUST	1.036
	1	SSGA ITALY INDEX FUND	8.020
	1	SSGA MSCI EAFE INDEX FUND	5.783
	1	CALIFORNIA STATE TEACHERS RETIREMENT SYSTEM	2.111
	1	SSGA WORLD INDEX EQUITY FUND	8.048
	1	SSGA ITALY INDEX EQUITY FUND	27.047
	1	STATE STREET MIDCAP EUROPE	8.622
	1	SSGA EMU INDEX EQUITY FUND	4.585
	1	SSGA CONSUMER DISCRETIONARY INDEX EQUITY FUND	348
	1	STREETTRACKS MSCI EUROPE ETF	12.228
	1	STREETTRACKS SM MSCI EUROPE CONSUMER DISCRETIONARYSM. ETF	3.061
	1	SSGA EUROPE INDEX EQUITY FUND	4.654
	1	STATE STREET SRI WORLD INDEX	1.124
	1	STATE STREET BANK AND TRUST COMPANY INVESTMENT FUNDS FOR TAXEXEMPT RETIREMENT PLANS	36.120
	1	STATE STREET BANK AND TRUST COMPANY INVESTMENT FUNDS FOR TAXEXEMPT RETIREMENT PLANS	49.317
	1	STATE STREET BANK AND TRUST COMPANY INVESTMENT FUNDS FOR TAXEXEMPT RETIREMENT PLANS	1.118
	1	STATE STREET BANK AND TRUST COMPANY INVESTMENT FUNDS FOR TAXEXEMPT RETIREMENT PLANS	104.227
	1	CAAM FUNDS	14.981
	1	ALASKA PERMANENT FUND CORP.	7.708
	1	ALASKA PERMANENT FUND CORP.	3.970
	1	THE BANK OF KOREA	9.937
	1	THE BANK OF KOREA	1.499
	1	MARVILLE PERSONAL INJURY SETTLEMENT TRUST	1.171
	1	NORTHERN MARIANA ISLAND RETIREMENT FUND GROUPING FLOOR RETIREMENT FUND BILDING	20.849
	1	G.A.FD B EO, BROAD EURO P	20.353
	1	STICHTING TOT BEWARING CORDARES SUB FONDS AANDELEN EUROPA ACTIEF BEMER	1.730
	1	FOP ERAFF ACTIONS EUROS4 BTF P	75.500
	1	FONDS DE RESERVE POUR LES RETRAITES	62.784
	1	FONDS DE RESERVE POUR LES RETRAITES	92.896
	1	FONDS DE RESERVE POUR LES RETRAITES	42.512
	1	FONDS DE RESERVE POUR LES RETRAITES	87.748
	1	FONDS DE RESERVE POUR LES RETRAITES	28.513
	1	FONDS DE RESERVE POUR LES RETRAITES	65.500
	1	FOP AVA EUROPE 4 FOND DEDIE	40.818
	1	FC CARPIMKO	

N° PARTECIPANTI ALLA ASSEMBLEA	N° AZIONISTI IN PROPRIO E/O PER DELEGA	NOMINATIVI DEGLI AZIONISTI IN PROPRIO E/O PER DELEGA	NUMERO AZIONI
	1	CARPIMKO INTERNATIONAL	38.215
	1	NATIXIS EURO OPPORTUNITES	72.000
	1	FCPE EGEARGNE 1	27.125
	1	FCPE EGEARGNE 2	170.215
	1	FCPE OCP EPARGNE	1.945
	1	FCPE HUTCHINSON ACTIONS	5.113
	1	FCPE IMPACT ISR PERFORMANCE	18.457
	1	FCPE IMPACT ISR DYNAMIQUE	3.897
	1	FCPE IMPACT ISR CROISSANCE	7.486
	1	FCPE IMPACT ISR EQUILIBRE	57.839
	1	FCPE IMPACT ISR RENDEMENT SOLIDAIRE	5.035
	1	FCPE NATIXIS ES ACTIONS EURO IMMOBILIER	33.195
	1	FCPE NATIXIS AVENIR 1 PERFORMANCE	17.831
	1	FCPE NATIXIS AVENIR 2 DYNAMIQUE	3.506
	1	FCPE NATIXIS AVENIR 3 CROISSANCE	10.594
	1	FCPE NATIXIS AVENIR 4 EQUILIBRE	16.815
	1	FCPE NATIXIS AVENIR 5 RENDEMENT	8.084
	1	FCPE NATIXIS AVENIR EQUILIBRE SOLIDAIRE	523
	1	FCPE AREVA DIVERSIFIE OBLIGATAIRE	10.189
	1	FCPE FCP REGULIER AIR LIQUIDE DEVELOPPEMENT	1.047
	1	REUNICA CAAM ACTIONS	28.578
	1	CAAM SICAV 5000 (CA) - L004	151.655
	1	ATOUT EUROLAND	104.261
	1	CAAM LABEL EQUILIBRE	51.978
	1	CAAM LABEL PRUDENCE	12.105
	1	CAAM LABEL DYNAMIQUE	14.087
	1	CAAM INDEX EUROPE	15.820
	1	CAAM MONETAIRE PEA	10.273
	1	FEDERSTOCKS	210
	1	CAAM RESA ESG ACTIONS EURO	10.211
	1	CAAM INDEXED EURO VALEUR PLUS	9.711
	1	I.P.I.E.S.	5.102
	1	STICHTING SHELL PENSIOENFONDS	2.738
	1	JPMORGAN CHASE BANK	4.914
	1	BARCLAYS GLOBAL INVESTORS PENSIONS MANAGEMENT LTD	12.155
	1	BARCLAYS GLOBAL INVESTORS PENSIONS MANAGEMENT LTD	281.036
	1	TEMPLETON EUROPE FUND	32.600
	1	FRANKLIN TEMPLETON INVESTMENT FUND	467.900
	1	FRANKLIN TEMPLETON INVESTMENT FUND	218.600
	1	FRANKLIN TEMPLETON INVESTMENT FUND	377.094
	1	TEMPLETON GLOBAL GROWTH FUND LTD	94.529
	1	TEMPLETON GLOBAL TRUST FUND	53.735
	1	TEMPLETON FOREIGN FUND	5.313.400
	1	BIZ INVESTMENT MANAGEMENT LTD AS TRUSTEEFOR BIZ ACTIVE INTERNATIONAL EQUITY FUND	16.563
	1	THE PUBLIC TRUSTEE AS TRUSTEE FOR BIZ INTERNATIONAL EQUITY TRUST	22.502
	1	TEMPLETON FOREIGN SECURITIES FUND A SERIES OF FRANKIN TEMPLETON VARIABLE INSURANCE PRODUCTS TRUST	1.429.290
	1	JPMORGAN CHASE BANK	8.420
	1	ROCKEFELLER CO. INC	60.429
	1	TEMPLETON GLOBAL EQUITY INCOME FUND II LIMITED	1.988
	1	BGI AUSTRALIA LTD AS RESPONSIBLE ENTITYFOR BARCLAYS EUR OPS EXUK EQUITY INDEX	1.704
	1	THE MASTER TRUST BANK OF JAPAN LTD AS TRUSTEE FOR GOVERNMENT PENSION INVESTMENT FUND	09.247
	1	STATE OF INDIANA PUBLIC EMPLOYEES RETIREMENT FUND	848
	1	EQ ADVISORS TRUST-MARKETPLUS INTERNATIONAL COR PORTFOLIO	15.204
	1	AXA PREMIER VIP TRUST MULTIMANAGER INTERNATIONAL EQUITY	11.992
	1	EMPLOYEES RETIREMENT SYSTEM OF TEXAS	16.220
	1	NEW YORK STATE COMMON RETIREMENT FUND	177.668
	1	VANTAGEPOINT OVERSEAS EQUITY INDEX FUND	2.616
	1	SAS TRUSTEE CORPORATION	657
	1	MINNESOTA LIFE INSURENCE COMPANY	26.741
	1	BELLSOUTH CORP REP EMPLOYEES HEALTH CARE TRUST-RETIRES	661
	1	THE BOARD OF PENSIONS OF THE PRESBYTERIAN CHURCH	1.530
	1	OF INTERNATIONAL STOCK INDEX FUND	6.895
	1	MELLON BANK NA EMPLOYEE BENEFIT COLLECTIVE INVES	6.399
	1	MELLON BANK NA EMPLOYEE BENEFIT COLLECTIVE INVESTMEN	7.844
	1	DREYFUS INDEX FUNDS INC DREYFUS INTERNATIONAL STC	3.338
	1	DT INTERNATIONAL STOCK INDEX FUND	9.832
	1	COUNTY EMPLOYEES ANNUITY AND BENEFIT FUND OF COOK COUNTY	2.104
	1	WELLMARK INC.	22.442
	1	LUCENT TECHNOLOGIES INC. MASTER PENSION TRUST	4.078
	1	LVIP SSGA INTERNATIONAL INDEX FUND	550
	1	TEACHERS' RETIREMENT SYSTEM OF LOUISIANA	670
	1	PUBLIC EMPLOYEES RETIREMENT SYSTEM OF MISSISSIPI	9.033
	1	UNITED MINE WORKERS OF AMERICA 1974 PENSION TRUST	14.247
	1	ROGERSCASEY TARGET SOLUTIONS LLC	1.284
	1	NATIONAL PENSIONS RESERVE FUNDCOMMISSION	100.351
	1	NATIONAL PENSIONS RESERVE FUNDCOMMISSION	98.455
	1	EXELON CORPORATION RETIREMENT PROGRAM	61.178
	1	PSEG NUCLEAR LLC MASTER DECOMMISSIONING TRUS	13.074
	1	PUBLIC EMPLOYEES RETIREMENT SYSTEM OF IDAHO	4.914
	1	RL MANAGER OF MANAGERS FD ICVCEUROPEAN	168.388




SIGLA VOTAZIONE  
 F = FAVOREVOLE  
 C = CONTRARIO  
 A = ASTENUTO  
 N = NON PRESENTE

	INTERVENUTI IN PRIMO PUNTO PER OGNI AZIONISTI		PRESENTI ALLA VOTAZIONE		FAVOREVOLI		CONTARI		ASTENUTI		NON PRESENTI	
	N. AZIONI	PERCENTUALE	N. AZIONI	PERCENTUALE	N. AZIONI	PERCENTUALE	N. AZIONI	PERCENTUALE	N. AZIONI	PERCENTUALE	N. AZIONI	PERCENTUALE
DOTT. SANDRO SACCAROLI in rappresentanza di: SCHEMIA TRENTAQUATTRO SRL	150.815.000	150.815.000	150.815.000	150.815.000	232	71.533	1	0,007	27	0,487		
DOTT. ARRIGO FERRARESI in rappresentanza di: ALLEANZA ASSICURAZIONI SPA	3.845.226	3.845.226	3.845.226	3.845.226	232	71.533	1	0,007	27	0,487		
INA ASSITALIA S.P.A.	2.006.931	2.006.931	2.006.931	2.006.931	232	71.533	1	0,007	27	0,487		
INA ASSITALIA S.P.A.	2.000.000	2.000.000	2.000.000	2.000.000	232	71.533	1	0,007	27	0,487		
INA ASSITALIA S.P.A.	1.000.000	1.000.000	1.000.000	1.000.000	232	71.533	1	0,007	27	0,487		
ASSICURAZIONI GENERALI SPA	551.300	551.300	551.300	551.300	232	71.533	1	0,007	27	0,487		
INTESA VITA S.P.A.	500.000	500.000	500.000	500.000	232	71.533	1	0,007	27	0,487		
TORO ASSICURAZIONI S.P.A.	400.000	400.000	400.000	400.000	232	71.533	1	0,007	27	0,487		
FATA ASSICURAZIONI DANNI S.P.A.	180.000	180.000	180.000	180.000	232	71.533	1	0,007	27	0,487		
CENTRAL KRANKENVERSICHERUNG	153.000	153.000	153.000	153.000	232	71.533	1	0,007	27	0,487		
COSMOS LEBENSVERSICHERUNG	120.000	120.000	120.000	120.000	232	71.533	1	0,007	27	0,487		
ASSICURAZIONI GENERALI SPA	100.000	100.000	100.000	100.000	232	71.533	1	0,007	27	0,487		
INA ASSITALIA S.P.A.	75.000	75.000	75.000	75.000	232	71.533	1	0,007	27	0,487		
AUGUSTA VITA S.P.A.	71.000	71.000	71.000	71.000	232	71.533	1	0,007	27	0,487		
AACHERER UND MUEZSCHNER VERSICHERUNG	40.000	40.000	40.000	40.000	232	71.533	1	0,007	27	0,487		
BANCA GENERALI S.P.A.	10.000	10.000	10.000	10.000	232	71.533	1	0,007	27	0,487		
GENAGRICOLA - GENERALI AGRICOLTURA S.P.A.	7.000	7.000	7.000	7.000	232	71.533	1	0,007	27	0,487		
AGRICOLA SAN GIORGIO S.P.A.	5.000	5.000	5.000	5.000	232	71.533	1	0,007	27	0,487		
ALLEANZA ASSICURAZIONI SPA	500.000	500.000	500.000	500.000	232	71.533	1	0,007	27	0,487		
INF - SOCIETA' AGRICOLA S.P.A.	450.000	450.000	450.000	450.000	232	71.533	1	0,007	27	0,487		
INA ASSITALIA S.P.A.	20.000	20.000	20.000	20.000	232	71.533	1	0,007	27	0,487		
GENERTELIFE	4.076	4.076	4.076	4.076	232	71.533	1	0,007	27	0,487		
INA ASSITALIA S.P.A.	2.900	2.900	2.900	2.900	232	71.533	1	0,007	27	0,487		
GENERTELIFE	10.307	10.307	10.307	10.307	232	71.533	1	0,007	27	0,487		
LEAFE EQUITY INDEX FD	763	763	763	763	232	71.533	1	0,007	27	0,487		
GENERAL MOTORS CANADA DOMESTIC TRUST	18.170	18.170	18.170	18.170	232	71.533	1	0,007	27	0,487		
GL CORPORATE CLASS LTD	480.000	480.000	480.000	480.000	232	71.533	1	0,007	27	0,487		
EGEPARGNE CROISSANCE	5.190	5.190	5.190	5.190	232	71.533	1	0,007	27	0,487		
AXA ASSICURAZIONI SPA	5.000	5.000	5.000	5.000	232	71.533	1	0,007	27	0,487		
HSBC EUROPEAN INDEX FUND	2.810	2.810	2.810	2.810	232	71.533	1	0,007	27	0,487		
NUCLEAR LIABILITIES FUND LIMITED	851.654	851.654	851.654	851.654	232	71.533	1	0,007	27	0,487		
NEW STAR EUROPEAN GROWTH FUND	30.000	30.000	30.000	30.000	232	71.533	1	0,007	27	0,487		
FRV CLIENT GLOBAL SMALL CAP	1.959	1.959	1.959	1.959	232	71.533	1	0,007	27	0,487		
FORD MOTOR COMPANY OF CANADA, LIMITED MASTER TRUST	23.689	23.689	23.689	23.689	232	71.533	1	0,007	27	0,487		
FORD MOTOR COMPANY DEFINED BENEFIT	6.676	6.676	6.676	6.676	232	71.533	1	0,007	27	0,487		
WHEELS COMMON INVESTMENT FUND	11.552	11.552	11.552	11.552	232	71.533	1	0,007	27	0,487		
IBM PENSION PLAN	12.392	12.392	12.392	12.392	232	71.533	1	0,007	27	0,487		
HONG KONG SPECIAL ADMIN EXCHANGE FD	682	682	682	682	232	71.533	1	0,007	27	0,487		
UNITED NATIONS RELIEF AND WORKS FOR PALESTINIAN REFUGEES IN THE NEAR EAST	2.998	2.998	2.998	2.998	232	71.533	1	0,007	27	0,487		
ABU DHABI RETIREMENT PENSIONS FUND	2.951	2.951	2.951	2.951	232	71.533	1	0,007	27	0,487		
PUBL. EMP. RET. ASSOCIAT. OF NEW MEXICO	1.369	1.369	1.369	1.369	232	71.533	1	0,007	27	0,487		
LANDROVER PENSION SCHEME	4.905	4.905	4.905	4.905	232	71.533	1	0,007	27	0,487		
AL DUPONT TESTAMENTARY TRUST	6.015	6.015	6.015	6.015	232	71.533	1	0,007	27	0,487		
CARLE CLINIC PENSION PLAN	4.121	4.121	4.121	4.121	232	71.533	1	0,007	27	0,487		
FUTURE FUND FOR BOARD OF GUARDIANS	2.718	2.718	2.718	2.718	232	71.533	1	0,007	27	0,487		
LOMBARD OHLER DARIER HFM SA INSTITUTIONNEL-3D	1.889	1.889	1.889	1.889	232	71.533	1	0,007	27	0,487		
FORD UAW HOLDING LLC	8.400	8.400	8.400	8.400	232	71.533	1	0,007	27	0,487		
PICTET & CIE EUROPE SA	62.038	62.038	62.038	62.038	232	71.533	1	0,007	27	0,487		
PENSIONSKASSE DER UBS	62.038	62.038	62.038	62.038	232	71.533	1	0,007	27	0,487		



FIDELITY FUNDS SICAV	F	50,000	50,000	50,000	50,000
D.O.T. S.p.A. ROBERTA BIAGI in rappresentanza di COLONIAL FIRST STATE INVESTMENT LIMITED	F	6,011	6,011	6,011	6,011
UMB	F	715,267	715,267	715,267	715,267
UMB	F	148,801	148,801	148,801	148,801
LEGAL AND GENERAL ASSURANCE (PENSIONS MANAGEMENT) LTD	F	7,087	7,087	7,087	7,087
CITITRUST LTD	F	2,700	2,700	2,700	2,700
PGGM (STICHTING PENSIOENFONDS VOOR DE GEZONDHEID GEESTELIJKE EN MAATSCHAPPELIJKE BELANGEN Z)	F	1,817	1,817	1,817	1,817
SNS RESPONSIBLE INDEX FUND-EQUITY EUROPE (INVESTMENT FUND)	F	9,693	9,693	9,693	9,693
HOWGLASS INDEXED INTERNATIONAL SHARE SECTOR TRUST	F	1,100	1,100	1,100	1,100
HOWGLASS INDEXED INTERNATIONAL SHARE SECTOR TRUST	F	64,841	64,841	64,841	64,841
OPTIMIX WHOLESALE GLOBAL SHARE TRUST	F	168,821	168,821	168,821	168,821
ARMY AND AIR FORCE EXCHANGE SERVICE	F	6,420	6,420	6,420	6,420
JOHN HANCOCK TRUST INTERNATIONAL EQUITY INDEX TRUST B	F	3,019	3,019	3,019	3,019
JOHN HANCOCK TRUST INTERNATIONAL EQUITY INDEX TRUST A	F	13,574	13,574	13,574	13,574
JOHN HANCOCK TRUST INTERNATIONAL VALUE TRUST	F	960,032	960,032	960,032	960,032
JOHN HANCOCK FUNDS II INTERNATIONAL VALUE FUND	F	1,143,515	1,143,515	1,143,515	1,143,515
JOHN HANCOCK FUNDS II INTERNATIONAL EQUITY INDEX FUND	F	5,120	5,120	5,120	5,120
THE MASTER TRUST BANK OF JAPAN LTD RE: HIJACHI FOREIGN EQUITY INDEX MOTHER FUND	F	1,481	1,481	1,481	1,481
GOVERNMENT OF THE REPUBLIC OF SINGAPORE	F	597	597	597	597
PENSION FUND OF SUITOMO MITSUI BANKING CORPORATION	F	948	948	948	948
COLLEGE RETIREMENT EQUITIES FUND	F	500	500	500	500
CAISSE DE DEPOT ET PLACEMENT DU QUEBEC	F	25,417	25,417	25,417	25,417
GENERAL MOTORS WELFARE BENEFIT TRUST	F	742	742	742	742
ING DIRECT STREETWISE BALANCED GROWTH FUND	F	508	508	508	508
CONSOLIDATED EDISON RETIREMENT PLAN	F	2,182	2,182	2,182	2,182
WESTPAC INTERNATIONAL SHARE INDEX TRUST	F	6,649	6,649	6,649	6,649
INTERNATIONAL STOCK MARKET PORTFOLIO	F	172	172	172	172
TAIPEI FUBON COMMERCIAL BANK IN ITS CAPACITY AS TRUSTEE OF TFB GLOBAL BLUE CHIP EQUITIES CITFS	F	2,018	2,018	2,018	2,018
CALIFORNIA STATE TEACHERS RETIREMENT SYSTEM	F	45,631	45,631	45,631	45,631
BAERUHI KOMIUNE	F	606	606	606	606
UNIVERSITY OF MANCHESTER	F	16,200	16,200	16,200	16,200
ACTIVE INTERNATIONAL SMALL CAP LENDING COMMON TRUST FUND	F	10,980	10,980	10,980	10,980
STATE STREET BANK AND TRUST COMPANY INV. FUNDS FOR TAXEXEMPT R	F	10,225	10,225	10,225	10,225
UNIVERSAL SHIPOWNERS MARINE INSURANCE ASSOCIATION LTD EQUITY CLASS 3	F	993	993	993	993
SELECT INDEX SERIES	F	1,445	1,445	1,445	1,445
MONETARY AUTHORITY OF SINGAPORE	F	1,663	1,663	1,663	1,663
STATE FARM VARIABLE PRODUCT TRUST INTERNATIONAL EQUITY INDEX FUND	F	3,167	3,167	3,167	3,167
ISHARES MSCI KOSUJ INDEX FUND	A	4,068	4,068	4,068	4,068
ISHARES MSCI EAFE GROWTH INDEX FUND	A	40,783	40,783	40,783	40,783
ISHARES MSCI EAFE INDEX FUND	A	726,979	726,979	726,979	726,979
ISHARES MSCI EAFE INDEX FUND	A	42,851	42,851	42,851	42,851
ISHARES MSCI EAFE INDEX FUND	A	23,151	23,151	23,151	23,151
IBICL DAILY EAFE EQUITY INDEX FUND	A	12,586	12,586	12,586	12,586
BARCLAYS GLOBAL INVESTORS, NA INVESTMENT FUNDS FOR EMPLOYEE BENEFIT TRUSTS	A	36,972	36,972	36,972	36,972
BARCLAYS GLOBAL INVESTORS, NA INVESTMENT FUNDS FOR EMPLOYEE B	F	16,216	16,216	16,216	16,216
BARCLAYS GLOBAL INVESTORS, NA INVESTMENT FUNDS FOR EMPLOYEE B	A	10,920	10,920	10,920	10,920
BARCLAYS GLOBAL INVESTORS, NA INVESTMENT FUNDS FOR EMPLOYEE B	A	16,392	16,392	16,392	16,392
BARCLAYS GLOBAL INVESTORS, NA INVESTMENT FUNDS FOR EMPLOYEE B	A	11,273	11,273	11,273	11,273
BARCLAYS GLOBAL INVESTORS, NA INVESTMENT FUNDS FOR EMPLOYEE B	A	10,264	10,264	10,264	10,264
BARCLAYS GLOBAL INVESTORS, NA INVESTMENT FUNDS FOR EMPLOYEE B	A	29,516	29,516	29,516	29,516
BARCLAYS GLOBAL INVESTORS, NA INVESTMENT FUNDS FOR EMPLOYEE B	A	20,360	20,360	20,360	20,360
BARCLAYS GLOBAL INVESTORS, NA INVESTMENT FUNDS FOR EMPLOYEE B	A	51,228	51,228	51,228	51,228
BARCLAYS GLOBAL INVESTORS, NA INVESTMENT FUNDS FOR EMPLOYEE B	A	83,327	83,327	83,327	83,327
TRUST FOR RET. MED., DEN. AND LIFE INS. PLAN OF THE ARMY & AIR	F	36,930	36,930	36,930	36,930
THE RET. ANN. PLAN FOR EMPLOYEES OF THE ARMY AND AIR FORCE EX. S	F	74,750	74,750	74,750	74,750
BP PENSION FUND	F	96,000	96,000	96,000	96,000
IBM SAVINGS PLAN	F	14,142	14,142	14,142	14,142
PENSION FUND ASSOCIATION FOR LOCAL GOVERNMENT OFFICIALS	F	4,405	4,405	4,405	4,405
THE CALIF. INSTITUTIONAL MUTUAL FUNDS-INTERNATIONAL EQUITY INDE	F	1,000	1,000	1,000	1,000
THE REGENTS OF THE UNIVERSITY OF CALIFORNIA	F	5,127	5,127	5,127	5,127
FRESNO COUNTY EMPLOYEES' RETIREMENT ASSOCIATION	F	115,229	115,229	115,229	115,229
STATE OF MINNESOTA	F	12	12	12	12
MANAGED PENSION FUNDS LIMITED	F	105,809	105,809	105,809	105,809

INDEX JANUS GLOBAL	F	22,761	32,761	32,761	32,761
RECONTRANSAMERICA SERIES TRUST - TEMPLETON TRANSAMERICA GLOBA	F	102,691	102,691	102,691	102,691
MULTI-MANAGER ICVC-MULTI-MANAGER EUROPEAN EQUITY FUND	F	22,280	22,280	22,280	22,280
NEW STAR GLOBAL INVESTMENT FUNDS PLC	F	113,046	113,046	113,046	113,046
ILLINOIS STATE BOARD OF INVESTMENT	F	31,309	31,309	31,309	31,309
SSGA WEALTH WEIGHTED GLOBAL EQUITIES INDEX TRUST	F	1,036	1,036	1,036	1,036
SSGA ITALY INDEX FUND	F	8,020	8,020	8,020	8,020
SSGA MSCI EAFE INDEX FUND	F	5,783	5,783	5,783	5,783
CALIFORNIA STATE TEACHERS RETIREMENT SYSTEM	F	2,111	2,111	2,111	2,111
SSGA WORLD INDEX EQUITY FUND	F	5,048	5,048	5,048	5,048
SSGA ITALY INDEX EQUITY FUND	F	27,047	27,047	27,047	27,047
STATE STREET MIDCAP EUROPE	F	8,822	8,822	8,822	8,822
SSGA EMU INDEX EQUITY FUND	F	4,985	4,985	4,985	4,985
SSGA CONSUMER DISCRETIONARY INDEX EQUITY FUND	F	348	348	348	348
STREETTRACKS MSCI EUROPE ETF	F	12,228	12,228	12,228	12,228
STREETTRACKS SIM MSCI EUROPE CONSUMER DISCRETIONARY(SI) ETF	F	3,081	3,081	3,081	3,081
SSGA EUROPE INDEX EQUITY FUND	F	4,854	4,854	4,854	4,854
STATE STREET SRI WORLD INDEX	F	1,124	1,124	1,124	1,124
STATE STREET BANK AND TRUST COMPANY INVESTMENT FUNDS FOR TAXEXEMPT RETIREMENT PLANS	F	35,120	35,120	35,120	35,120
STATE STREET BANK AND TRUST COMPANY INVESTMENT FUNDS FOR TAXEXEMPT RETIREMENT PLANS	F	49,317	49,317	49,317	49,317
STATE STREET BANK AND TRUST COMPANY INVESTMENT FUNDS FOR TAXEXEMPT RETIREMENT PLANS	F	1,116	1,116	1,116	1,116
STATE STREET BANK AND TRUST COMPANY INVESTMENT FUNDS FOR TAXEXEMPT RETIREMENT PLANS	F	104,227	104,227	104,227	104,227
CAAM FUNDS	F	14,581	14,581	14,581	14,581
ALASKA PERMANENT FUND CORP.	F	7,706	7,706	7,706	7,706
ALASKA PERMANENT FUND CORP.	F	3,979	3,979	3,979	3,979
THE BANK OF KOREA	A	3,537	3,537	3,537	3,537
THE BANK OF KOREA	F	1,489	1,489	1,489	1,489
MANVILLE PERSONAL INJURY SETTLEMENT - TRUST	F	1,171	1,171	1,171	1,171
NORTHERN MARIANA ISLAND RETIREMENT FUND GROUND FLOOR RETIREMENT FUND BUILDING	F	20,849	20,849	20,849	20,849
G.A.F.D B EQ. BROAD EURO P	F	20,353	20,353	20,353	20,353
STICHTING TOT BEWAARDING CORPARES SUIE FONDS AANDELEN EUROPA ACTIEF BEHEER	F	1,730	1,730	1,730	1,730
FCP ERAFP ACTIONS EURO50 BTF P	A	76,500	76,500	76,500	76,500
FONDS DE RESERVE POUR LES RETRAITES	F	62,784	62,784	62,784	62,784
FONDS DE RESERVE POUR LES RETRAITES	F	92,895	92,895	92,895	92,895
FONDS DE RESERVE POUR LES RETRAITES	F	42,612	42,612	42,612	42,612
FONDS DE RESERVE POUR LES RETRAITES	F	87,748	87,748	87,748	87,748
FONDS DE RESERVE POUR LES RETRAITES	F	28,513	28,513	28,513	28,513
FONDS DE RESERVE POUR LES RETRAITES	F	85,500	85,500	85,500	85,500
FCP AVA EUROPE 4 FOND DEDIE	F	40,816	40,816	40,816	40,816
FCP CARPIMKO	F	38,215	38,215	38,215	38,215
CARPIMKO INTERNATIONAL	F	72,000	72,000	72,000	72,000
NATIXIS EURO OPPORTUNITES	F	27,125	27,125	27,125	27,125
FCPE EGEPARGNE 1	F	170,216	170,216	170,216	170,216
FCPE EGEPARGNE 2	F	1,845	1,845	1,845	1,845
FCPE HUTCHINSON ACTIONS	F	5,113	5,113	5,113	5,113
FCPE IMPACT ISR PERFORMANCE	F	18,487	18,487	18,487	18,487
FCPE IMPACT ISR DYNAMIQUE	F	3,697	3,697	3,697	3,697
FCPE IMPACT ISR CROSSISSANCE	F	7,486	7,486	7,486	7,486
FCPE IMPACT ISR EQUILIBRE	F	57,938	57,938	57,938	57,938
FCPE IMPACT ISR RENDEMENT SOLIDAIRE	F	5,035	5,035	5,035	5,035
FCPE NATIXIS ACTIONS EURO IMMOBILIER	F	33,185	33,185	33,185	33,185
FCPE NATIXIS AVENIR 1 PERFORMANCE	F	17,831	17,831	17,831	17,831
FCPE NATIXIS AVENIR 2 DYNAMIQUE	F	3,506	3,506	3,506	3,506
FCPE NATIXIS AVENIR 3 CROISSANCE	F	10,584	10,584	10,584	10,584
FCPE NATIXIS AVENIR 4 EQUILIBRE	F	16,615	16,615	16,615	16,615
FCPE NATIXIS AVENIR 5 RENDEMENT	F	8,084	8,084	8,084	8,084
FCPE NATIXIS AVENIR 6 SOLIDAIRE	F	523	523	523	523
FCPE AREVA DIVERSIFIE OBLIGATAIRE	F	18,198	18,198	18,198	18,198
FCPE FCP REGULIER AIR LIQUIDE DEVELOPPEMENT	F	1,047	1,047	1,047	1,047
REUNICA CAAM ACTIONS	F	26,578	26,578	26,578	26,578
CAAM SICAV 5000 (CA) - 1.004	F	151,656	151,656	151,656	151,656
ATOUT EUROLAND	F	104,281	104,281	104,281	104,281
CAAM LABEL EQUILIBRE	F	51,978	51,978	51,978	51,978



CAAM LABEL PRUDENCE	F	12.105	12.105	12.105	12.105
CAAM LABEL DYNAMIQUE	F	14.087	14.087	14.087	14.087
CAAM INDEX EUROPE	F	15.826	15.826	15.826	15.826
CAAM MONETAIRE PEA	F	10.273	10.273	10.273	10.273
FEDERSTOCKS	F	218	218	218	218
CAAM RESA.ESS.ACTIONS EURO	F	10.211	10.211	10.211	10.211
CAAM INDEXED EURO VALEUR PLUS	F	9.711	9.711	9.711	9.711
L.P.I.E.E.S.	F	5.102	5.102	5.102	5.102
STICHTING SHELL PENSIOENFONDS	F	2.738	2.738	2.738	2.738
JPMORGAN CHASE BANK	F	4.914	4.914	4.914	4.914
BARCLAYS GLOBAL INVESTORS PENSIONS MANAGEMENT LTD	F	12.155	12.155	12.155	12.155
BARCLAYS GLOBAL INVESTORS PENSIONS MANAGEMENT LTD	F	281.095	281.098	281.095	281.095
TEMPLETON EUROPE FUND	F	32.600	32.600	32.600	32.600
FRANKLIN TEMPLETON INVESTMENT FUND	F	467.900	467.900	467.900	467.900
FRANKLIN TEMPLETON INVESTMENT FUND	F	218.600	218.600	218.600	218.600
FRANKLIN TEMPLETON INVESTMENT FUND LTD	F	377.094	377.094	377.094	377.094
TEMPLETON GLOBAL GROWTH FUND LTD	F	94.529	94.529	94.529	94.529
TEMPLETON GLOBAL TRUST FUND	F	53.735	53.735	53.735	53.735
TEMPLETON FOREIGN FUND	F	5.313.400	5.313.400	5.313.400	5.313.400
BNZ INVESTMENT MANAGEMENT LTD AS TRUSTEEFOR BNZ ACTIVE INTERNATIONAL EQUITI FUND	F	16.563	16.563	16.563	16.563
THE PUBLIC TRUSTEE AS TRUSTEE FOR BNZ INTERNATIONAL EQUITY TRUST	F	22.502	22.502	22.502	22.502
TEMPLETON FOREIGN SECURITIES FUND A SERIES OF FRANKLIN TEMPLETON VARIABLE INSURANCE PRODUCTS I	F	1.429.290	1.429.290	1.429.290	1.429.290
JPMDRGAN CHASE BANK	F	8.420	8.420	8.420	8.420
ROCKEFELLER CO. INC	F	60.429	60.429	60.429	60.429
TEMPLETON GLOBAL EQUITY INCOME FUND II LIMITED	F	1.988	1.988	1.988	1.988
BGI AUSTRALIA LTD AS RESPONSBLE ENTITYFOR BARCLAYS EUR OPE EXUK EQUITY INDEX	F	1.704	1.704	1.704	1.704
THE MASTER TRUST BANK OF JAPAN LTD AS TRUSTEE FOR GOVERNMENT PENSION INVESTMENT FUND	F	88.247	88.247	88.247	88.247
STATE OF INDIANA PUBLIC EMPLOYEES RETIREMENT FUND	F	846	846	846	846
EQ ADVISORS TRUST-MARKETPLUS INTERNATIONAL COR PORTFOLIO	F	15.204	15.204	15.204	15.204
AXA PREMIER VIP TRUST MULTIMANAGER INTERNATIONAL EQUITY	F	11.982	11.982	11.982	11.982
EMPLOYEES RETIREMENT SYSTEM OF TEXAS.	F	16.220	16.220	16.220	16.220
NEW YORK STATE COMMON RETIREMENT FUND	F	177.668	177.668	177.668	177.668
VANTAGEPOINT OVERSEAS EQUITY INDEX FUND	F	2.616	2.616	2.616	2.616
SAS TRUSTEE CORPORATION	F	657	657	657	657
MINNESOTA LIFE INSURANCE COMPANY	F	26.741	26.741	26.741	26.741
BELLSOUTH CORP REP EMPLOYEES HEALTH CARE TRUST-RETIRES	F	661	661	661	661
THE BOARD OF PENSIONS OF THE PRESBYTERIAN CHURCH	F	1.530	1.530	1.530	1.530
CF INTERNATIONAL STOCK INDEX FUND	F	6.888	6.888	6.888	6.888
MELLON BANK NA EMPLOYEE BENEFIT COLLECTIVE INVES	F	6.359	6.359	6.359	6.359
MELLON BANK NA EMPLOYEE BENEFIT COLLECTIVE INVESTMEN	F	7.644	7.644	7.644	7.644
DREYFUS INDEX FUNDS INC DREYFUS INTERNATIONAL STC	F	3.338	3.338	3.338	3.338
DT INTERNATIONAL STOCK INDEX FUND	F	9.832	9.832	9.832	9.832
COUNTY EMPLOYEES ANNUITY AND BENEFIT FUND OF COOK COUNTY	F	2.104	2.104	2.104	2.104
WELLMARK INC.	F	22.442	22.442	22.442	22.442
LUCENT TECHNOLOGIES INC. MASTER PENSION TRUST	F	4.078	4.078	4.078	4.078
LVP SSGA INTERNATIONAL INDEX FUND	F	850	850	850	850
TEACHERS RETIREMENT SYSTEM OF LOUISIANA	F	870	870	870	870
PUBLIC EMPLOYEES RETIREMENT SYSTEM OF MISSISSIPPI	F	9.033	9.033	9.033	9.033
UNITED MINE WORKERS OF AMERICA 1974 PENSION TRUST	F	14.247	14.247	14.247	14.247
ROBERSCASEY TARGET SOLUTIONS LLC.	F	1.284	1.284	1.284	1.284
NATIONAL PENSIONS RESERVE FUND/COMMISSION	F	100.351	100.351	100.351	100.351
NATIONAL PENSIONS RESERVE FUND/COMMISSION	F	98.455	98.455	98.455	98.455
EXELON CORPORATION RETIREMENT PROGRAM	F	61.178	61.178	61.178	61.178
PS&G NUCLEAR LLC MASTER DECOMMISSIONING TRUS	F	13.074	13.074	13.074	13.074
PUBLIC EMPLOYEES RETIREMENT SYSTEM OF IDAHO	F	4.914	4.914	4.914	4.914
RL MANAGER OF MANAGERS FD ICV/EUROPEAN	F	166.388	166.388	166.388	166.388
GLAXOSMITHKLINE MASTER RETIREMENT TRUST	F	227.377	227.377	227.377	227.377
SEMPRA ENERGY PENSION MASTER TRUST	F	465	465	465	465
SAN DIEGO GAS&ELEC CO NUCLEAR FACILITIES QUAL DEC	F	8.953	8.953	8.953	8.953
TD EMERALD INTERNATIONAL EQUITY INDEX FUND	F	5.011	5.011	5.011	5.011
TD EMERALD GLOBAL EQUITY FUND/EMERALD TRUST	F	4.751	4.751	4.751	4.751
TD INTERNATIONAL INDEX FUND.	F	631	631	631	631
TD EUROPEAN INDEX FUND.	F	631	631	631	631



			19.007	19.007	19.007	19.007
SCHOOL EMPLOYEES RETIREMENT SYSTEM OF OHIO	C	19.007	19.007	19.007	19.007	
THE BOSTON COMMON INTNL SOCIAL INDEX FUND I	F	2,914	2,914	2,914	2,914	
FLORIDA RETIREMENT SYSTEM	F	18,375	18,375	18,375	18,375	
WELLMARK OF SOUTH DAKOTA INC.	F	200	200	200	200	
WELLMARK OF SOUTH DAKOTA INC.	F	5,187	5,187	5,187	5,187	
WELLMARK OF SOUTH DAKOTA INC.	F	1,995	1,995	1,995	1,995	
WELLMARK OF SOUTH DAKOTA INC.	F	11,670	11,670	11,670	11,670	
PUBLIC EMPLOYEES RETIREMENT SYSTEM OF NEVADA	F	85,559	85,559	85,559	85,559	
STICHTING PENSIOENFONDS UWV.	F	6	6	6	6	
COMMON TRUST ITALY FUND	F	8,070	8,070	8,070	8,070	
COLLEGE RETIREMENT EQUITIES FUND	F	5,148	5,148	5,148	5,148	
CALIFORNIA PUBLIC EMPLOYEES RETIREMENT SYSTEM	F	1,362	1,362	1,362	1,362	
SSGA INTERNATIONAL EQUITIES INDEX TRUST	F	30,813	30,813	30,813	30,813	
CHILDREN'S HEALTHCARE OF ATLANTA INC	F	34	34	34	34	
RIDGEMORTH INTERNATIONAL EQUITY INDEX FUND	F	1	1	1	1	
OPATRI GIANFRANCO in rappresentanza di ZOLA PIERLUIGI	F	1	1	1	1	
REALE VERONICA in rappresentanza di REALE DAVIDE GIORGIO	F	2,000	2,000	2,000	2,000	
DOMENICO LE PERA in rappresentanza di D&C GOVERNANCE	F	658	658	658	658	
PADULANO GASTONE	F	17	17	17	17	
WISCARDI AUGUSTO	F					
ANELLI MARIA LUISA in rappresentanza di CARADONNA GIANFRANCO MARIA	F					

E  
*ca. b)*

AUTOGRILL S.p.A.

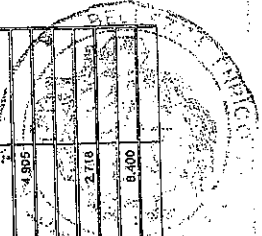
Assemblea Ordinaria del 21 aprile 2009

VOTAZIONE: PRIMO PUNTO ALL'ORDINE DEL GIORNO  
 ORE:

INTERVENUTI IN PROPRIO ED PER SEDECA AZIONISTI	PRESENTI ALLA VOTAZIONE AZIONISTI	FAVOREVOLI AZIONISTI	CONTRARI AZIONISTI	ASTENUTI AZIONISTI	NON PRESENTI AZIONISTI
280	260	232	1	27	
N.AZIONI 183.238.839	N.AZIONI 181.980.812	N.AZIONI 181.980.812	N.AZIONI 19.007	N.AZIONI 1.239.230	N.AZIONI PERCENTUALE
PERCENTUALE 72,928	PERCENTUALE 100,000	PERCENTUALE 71,833	PERCENTUALE 0,007	PERCENTUALE 0,487	PERCENTUALE

SIGLA VOTAZIONE  
 F = FAVOREVOLI  
 C = CONTRARIO  
 A = ASTENUTO  
 N = NON PRESENTE

F	150.815.000	150.815.000			
F	3.845.226	3.845.226			
F	2.006.831	2.006.831			
F	2.000.000	2.000.000			
F	2.000.000	2.000.000			
F	1.000.000	1.000.000			
F	551.300	551.300			
F	500.000	500.000			
F	400.000	400.000			
F	180.000	180.000			
F	163.000	163.000			
F	150.000	150.000			
F	100.000	100.000			
F	75.000	75.000			
F	71.000	71.000			
F	40.000	40.000			
F	10.000	10.000			
F	10.000	10.000			
F	7.000	7.000			
F	5.000	5.000			
F	600.000	600.000			
F	450.000	450.000			
F	180.000	180.000			
F	20.000	20.000			
F	4.076	4.076			
A	2.500	2.500			2.500
F	10.307	10.307			
F	783	783			
F	18.170	18.170			
F	460.000	460.000			
F	5.190	5.190			
F	5.000	5.000			
F	2.810	2.810			
F	851.854	851.854			
F	30.000	30.000			
F	1.959	1.959			
F	23.689	23.689			
F	5.676	5.676			
F	11.552	11.552			
F	12.392	12.392			
F	692	692			
F	2.995	2.995			
F	2.861	2.861			
F	1.399	1.399			1.399
A	4.905	4.905			4.905
F	6.015	6.015			
F	4.121	4.121			
F	2.718	2.718			2.718
F	1.889	1.889			
A	8.400	8.400			8.400
F	67.038	67.038			67.038

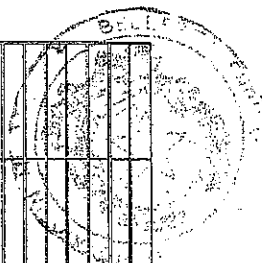


F	50.000	50.000	50.000	
F	6.011	6.011	6.011	
F	715.267	715.267	715.267	
F	148.801	148.801	148.801	
F	7.087	7.087	7.087	
F	2.700	2.700	2.700	
F	1.817	1.817	1.817	
F	8.693	8.693	8.693	
F	1.100	1.100	1.100	
F	64.841	64.841	64.841	
F	188.821	188.821	188.821	
F	6.420	6.420	6.420	
F	3.019	3.019	3.019	
F	13.574	13.574	13.574	
F	560.032	560.032	560.032	
F	1.143.515	1.143.515	1.143.515	
F	5.120	5.120	5.120	
F	1.481	1.481	1.481	
F	597	597	597	
F	948	948	948	
F	500	500	500	
F	25.417	25.417	25.417	
F	742	742	742	
F	508	508	508	
F	2.182	2.182	2.182	
F	6.649	6.649	6.649	
F	172	172	172	
F	2.018	2.018	2.018	
F	45.531	45.531	45.531	
F	606	606	606	
F	16.200	16.200	16.200	
F	10.980	10.980	10.980	
F	10.225	10.225	10.225	
F	983	983	983	
F	1.445	1.445	1.445	
F	1.563	1.563	1.563	
F	3.167	3.167	3.167	
F	4.068	4.068	4.068	
F	40.763	40.763	40.763	
F	726.979	726.979	726.979	
F	42.651	42.651	42.651	
F	23.151	23.151	23.151	
F	12.566	12.566	12.566	
F	36.972	36.972	36.972	
F	16.216	16.216	16.216	
F	10.920	10.920	10.920	
F	16.392	16.392	16.392	
F	11.273	11.273	11.273	
F	10.264	10.264	10.264	
F	29.516	29.516	29.516	
F	20.360	20.360	20.360	
F	51.228	51.228	51.228	
F	83.327	83.327	83.327	
F	38.930	38.930	38.930	
F	74.750	74.750	74.750	
F	66.000	66.000	66.000	
F	14.142	14.142	14.142	
F	4.405	4.405	4.405	
F	1.000	1.000	1.000	
F	5.127	5.127	5.127	
F	115.229	115.229	115.229	
F	12	12	12	
F	105.809	105.809	105.809	



F	INDEX JANUS GLOBAL	32.781	32.781	32.781
F	AEGONTRANSAMERICA SERIES TRUST - TEMPLETON TRANSAMERICA GLOBA	102.681	102.681	102.681
F	MULTI-MANAGER ICVC-MULTI-MANAGER EUROPEAN EQUITY FUND	22.280	22.280	22.280
F	NEW STAR GLOBAL INVESTMENT FUNDS PLC	113.046	113.046	113.046
F	ILLINOIS STATE BOARD OF INVESTMENT	31.309	31.309	31.309
F	SSGA WEALTH WEIGHTED GLOBAL EQUITIES INDEX TRUST	1.035	1.035	1.035
F	SSGA ITALY INDEX FUND	8.020	8.020	8.020
F	SSGA MSCIEAFE INDEX FUND	5.783	5.783	5.783
F	CALIFORNIA STATE TEACHERS RETIREMENT SYSTEM	2.111	2.111	2.111
F	SSGA WORLD INDEX EQUITY FUND	6.048	6.048	6.048
F	SSGA ITALY INDEX EQUITY FUND	27.047	27.047	27.047
F	STATE STREET MIDCAP EUROPE	6.622	6.622	6.622
F	SSGA EMU INDEX EQUITY FUND	4.585	4.585	4.585
F	SSGA CONSUMER DISCRETIONARY INDEX EQUITY FUND	348	348	348
F	STREETTRACKS MSCI EUROPE ETF	12.228	12.228	12.228
F	STREETTRACKS S&P 500 EUROPE CONSUMER DISCRETIONARY S&P ETF	3.081	3.081	3.081
F	SSGA EUROPE INDEX EQUITY FUND	4.654	4.654	4.654
F	STATE STREET SRI WORLD INDEX	1.124	1.124	1.124
F	STATE STREET BANK AND TRUST COMPANY INVESTMENT FUNDS FOR TAXEXEMPT RETIREMENT PLANS	36.120	36.120	36.120
F	STATE STREET BANK AND TRUST COMPANY INVESTMENT FUNDS FOR TAXEXEMPT RETIREMENT PLANS	49.317	49.317	49.317
F	STATE STREET BANK AND TRUST COMPANY INVESTMENT FUNDS FOR TAXEXEMPT RETIREMENT PLANS	1.116	1.116	1.116
F	STATE STREET BANK AND TRUST COMPANY INVESTMENT FUNDS FOR TAXEXEMPT RETIREMENT PLANS	104.227	104.227	104.227
F	CAAM FUNDS	14.581	14.581	14.581
F	ALASKA PERMANENT FUND CORP.	7.705	7.705	7.705
F	ALASKA PERMANENT FUND CORP.	3.979	3.979	3.979
A	THE BANK OF KOREA	3.537	3.537	3.537
F	THE BANK OF KOREA	1.489	1.489	1.489
F	MANVILLE PERSONAL INJURY SETTLEMENT TRUST	1.171	1.171	1.171
F	NORTHERN MARIANA ISLAND RETIREMENT FUND GROUPS FLOOR RETIREMENT FUND BUILDING	20.849	20.849	20.849
F	GAIFP B ECL BROAD EURO P	20.353	20.353	20.353
F	STICHTING TOT BEWARING CORDARES SUB FONDS AANDELEN EUROPA ACTIEF BEHEER	1.730	1.730	1.730
A	F&P ERAPT ACTIONS EUROSA I BTF P	75.500	75.500	75.500
F	FONDS DE RESERVE POUR LES RETRAITES	62.784	62.784	62.784
F	FONDS DE RESERVE POUR LES RETRAITES	92.885	92.885	92.885
F	FONDS DE RESERVE POUR LES RETRAITES	42.612	42.612	42.612
F	FONDS DE RESERVE POUR LES RETRAITES	87.748	87.748	87.748
F	FONDS DE RESERVE POUR LES RETRAITES	28.513	28.513	28.513
F	FONDS DE RESERVE POUR LES RETRAITES	85.500	85.500	85.500
F	F&P AVA EUROPE 4 FOND DEDIE	40.818	40.818	40.818
F	FC CARPINIKO	38.215	38.215	38.215
F	CARPINIKO INTERNATIONAL	72.000	72.000	72.000
F	NATIXIS EURO OPPORTUNITES	27.125	27.125	27.125
F	FCPE EGERARGNE 1	170.215	170.215	170.215
F	FCPE EGERARGNE 2	1.945	1.945	1.945
F	FCPE OCP EPARGNE	5.113	5.113	5.113
F	FCPE HUTCHINSON ACTIONS	18.487	18.487	18.487
F	FCPE IMPACT ISR PERFORMANCE	3.697	3.697	3.697
F	FCPE IMPACT ISR DYNAMIQUE	7.485	7.485	7.485
F	FCPE IMPACT ISR CROISSANCE	57.636	57.636	57.636
F	FCPE IMPACT ISR EQUILIBRE	5.035	5.035	5.035
F	FCPE NATIXIS ES ACTIONS EURO IMMOBILIER	33.195	33.195	33.195
F	FCPE NATIXIS AVENIR 1 PERFORMANCE	17.831	17.831	17.831
F	FCPE NATIXIS AVENIR 2 DYNAMIQUE	3.506	3.506	3.506
F	FCPE NATIXIS AVENIR 3 CROISSANCE	10.594	10.594	10.594
F	FCPE NATIXIS AVENIR 4 EQUILIBRE	16.815	16.815	16.815
F	FCPE NATIXIS AVENIR 5 RENDEMENT	8.084	8.084	8.084
F	FCPE NATIXIS AVENIR 6 RENDEMENT	523	523	523
F	FCPE AREVA DIVERSIFIE OBLIGATAIRE	10.199	10.199	10.199
F	FCPE F&P REGULER AIR LIQUIDE DEVELOPPEMENT	1.847	1.847	1.847
F	REUNICA CAAM ACTIONS	26.578	26.578	26.578
F	CAAM SICAV 5000 (CA) - L004	151.655	151.655	151.655
F	ATOUT EUROLAND	104.281	104.281	104.281
F	CAAM LABEL EQUILIBRE	51.978	51.978	51.978

CAAM LABEL PRUDENCE	F	12.106	12.106	12.106	12.106	12.106	
CAAM LABEL DYNAMICQUE	F	14.067	14.067	14.067	14.067	14.067	
CAAM INDEX EUROPE	F	15.825	15.825	15.825	15.825	15.825	
CAAM MONETAIRE PEA	F	10.273	10.273	10.273	10.273	10.273	
FEDERSTOCKS	F	218	218	218	218	218	
CAAMI RESALES ACTIONS EURO	F	10.211	10.211	10.211	10.211	10.211	
CAAM INDEXED EURO VALEUR PLUS	F	9.711	9.711	9.711	9.711	9.711	
PL.F.F.S.	F	5.102	5.102	5.102	5.102	5.102	
SIGHTING SHELL PENSIONFONDS	F	2.738	2.738	2.738	2.738	2.738	
JPMORGAN CHASE BANK	F	4.914	4.914	4.914	4.914	4.914	
BARCLAYS GLOBAL INVESTORS PENSIONS MANAGEMENT LTD	F	12.155	12.155	12.155	12.155	12.155	
BARCLAYS GLOBAL INVESTORS PENSIONS MANAGEMENT LTD	F	281.035	281.035	281.035	281.035	281.035	
TEMPLETON EUROPE FUND	F	32.800	32.800	32.800	32.800	32.800	
FRANKLIN TEMPLETON INVESTMENT FUND	F	467.900	467.900	467.900	467.900	467.900	
FRANKLIN TEMPLETON INVESTMENT FUND	F	218.600	218.600	218.600	218.600	218.600	
FRANKLIN TEMPLETON INVESTMENT FUND	F	377.054	377.054	377.054	377.054	377.054	
TEMPLETON GLOBAL GROWTH FUND LTD	F	94.529	94.529	94.529	94.529	94.529	
TEMPLETON GLOBAL TRUST FUND	F	53.735	53.735	53.735	53.735	53.735	
TEMPLETON FOREIGN FUND	F	5.313.400	5.313.400	5.313.400	5.313.400	5.313.400	
BNZ INVESTMENT MANAGEMENT LTD AS TRUSTEE FOR BNZ ACTIVE INTERNATIONAL EQUITY FUND	F	16.953	16.953	16.953	16.953	16.953	
THE PUBLIC TRUSTEE AS TRUSTEE FOR BNZ INTERNATIONAL EQUITY TRUST	F	22.502	22.502	22.502	22.502	22.502	
TEMPLETON FOREIGN SECURITIES FUND A SERIES OF FRANKLIN TEMPLETON VARIABLE INSURANCE PRODUCTS I	F	1.428.290	1.428.290	1.428.290	1.428.290	1.428.290	
JPMORGAN CHASE BANK	F	8.420	8.420	8.420	8.420	8.420	
ROCKEFELLER CO. INC	F	60.429	60.429	60.429	60.429	60.429	
TEMPLETON GLOBAL EQUITY INCOME FUND II LIMITED	F	1.983	1.983	1.983	1.983	1.983	
ECIAUSTRALIA LTD AS RESPONIBLE ENTITY FOR BARCLAYS EUR OPE EX-UK EQUITY INDEX	F	1.704	1.704	1.704	1.704	1.704	
THE MASTER TRUST BANK OF JAPAN LTD AS TRUSTEE FOR GOVERNMENT PENSION INVESTMENT FUND	F	88.247	88.247	88.247	88.247	88.247	
STATE OF INDIANA PUBLIC EMPLOYEES RETIREMENT FUND	A	845	845	845	845	845	
EQ ADVISORS TRUST-MARKETPLUS INTERNATIONAL COR PORTFOLIO	F	15.204	15.204	15.204	15.204	15.204	
AXA PREMIER VIP TRUST MULTIMANAGER INTERNATIONAL EQUITY	F	11.952	11.952	11.952	11.952	11.952	
EMPLOYEES RETIREMENT SYSTEM OF TEXAS	F	16.220	16.220	16.220	16.220	16.220	
NEW YORK STATE COMMON RETIREMENT FUND	F	177.058	177.058	177.058	177.058	177.058	
VANTAGEPOINT OVERSEAS EQUITY INDEX FUND	F	2.616	2.616	2.616	2.616	2.616	
SAS TRUSTEE CORPORATION	F	657	657	657	657	657	
MINNESOTA LIFE INSURANCE COMPANY	F	26.741	26.741	26.741	26.741	26.741	
BELLSOUTH CORP REP EMPLOYEES HEALTH CARE TRUST-RETIREES	F	661	661	661	661	661	
THE BOARD OF PENSIONS OF THE PRESBYTERIAN CHURCH	F	1.530	1.530	1.530	1.530	1.530	
OF INTERNATIONAL STOCK INDEX FUND	F	6.938	6.938	6.938	6.938	6.938	
MELLON BANK NA EMPLOYEE BENEFIT COLLECTIVE INVES	F	6.355	6.355	6.355	6.355	6.355	
MELLON BANK NA EMPLOYEE BENEFIT COLLECTIVE INVESTMENT	F	7.644	7.644	7.644	7.644	7.644	
DREYFUS INDEX FUNDS INC DREYFUS INTERNATIONAL STC	F	3.338	3.338	3.338	3.338	3.338	
DT INTERNATIONAL STOCK INDEX FUND	F	9.832	9.832	9.832	9.832	9.832	
COUNTY EMPLOYEES ANNUITY AND BENEFIT FUND OF COOK COUNTY	F	2.104	2.104	2.104	2.104	2.104	
WELLPARK INC.	F	22.442	22.442	22.442	22.442	22.442	
LUCENT TECHNOLOGIES INC. MASTER PENSION TRUST	A	4.076	4.076	4.076	4.076	4.076	
LVP SSGA INTERNATIONAL INDEX FUND	F	850	850	850	850	850	
TEACHERS' RETIREMENT SYSTEM OF LOUISIANA	F	870	870	870	870	870	
PUBLIC EMPLOYEES RETIREMENT SYSTEM OF MISSISSIPPI	A	9.033	9.033	9.033	9.033	9.033	
UNITED MINE WORKERS OF AMERICA 1974 PENSION TRUST	F	14.247	14.247	14.247	14.247	14.247	
ROBERSCASEY TARGET SOLUTIONS LLC.	F	1.284	1.284	1.284	1.284	1.284	
NATIONAL PENSIONS RESERVE FUND/COMMISSION	F	100.351	100.351	100.351	100.351	100.351	
NATIONAL PENSIONS RESERVE FUND/COMMISSION	F	95.455	95.455	95.455	95.455	95.455	
EXELON CORPORATION RETIREMENT PROGRAM	F	61.178	61.178	61.178	61.178	61.178	
PS&G NUCLEAR LLC MASTER DECOMMISSIONING TRUS	F	13.074	13.074	13.074	13.074	13.074	
PUBLIC EMPLOYEES RETIREMENT SYSTEM OF IDAHO	F	4.914	4.914	4.914	4.914	4.914	
RI, MANAGER OF MANAGERS FD ION/EUROPEAN	F	166.368	166.368	166.368	166.368	166.368	
GLAXOSMITHKLINE MASTER RETIREMENT TRUST	F	222.377	222.377	222.377	222.377	222.377	
SEMPRA ENERGY PENSION MASTER TRUST	F	3.958	3.958	3.958	3.958	3.958	
SAN DIEGO GAS&ELEC CO NUCLEAR FACILITIES QUAL DEC	F	455	455	455	455	455	
TD EMERALD INTERNATIONAL EQUITY INDEX FUND	F	8.953	8.953	8.953	8.953	8.953	
TD EMERALD GLOBAL EQUITY BOOLE FUND TRUST	F	5.011	5.011	5.011	5.011	5.011	
TD INTERNATIONAL INDEX FUND.	F	4.751	4.751	4.751	4.751	4.751	
TD EUROPEAN INDEX FUND.	F	631	631	631	631	631	



	C	19.007	19.007	19.007
SCHOOL EMPLOYEES RETIREMENT SYSTEM OF OHIO	F	2,914	2,914	2,914
THE BOSTON COMMON INTNL SOCIAL INDEX FUND I	F	18,875	18,875	18,875
FLORIDA RETIREMENT SYSTEM	F	200	200	200
WELLMARK OF SOUTH DAKOTA, INC.	F	5,167	5,167	5,167
MELLON BANK NA EMPLOYEE BENEFIT COLLECTIVE INVES	F	1,996	1,996	1,996
PUBLIC EMPLOYEES RETIREMENT SYSTEM OF NEVADA	F	11,670	11,670	11,670
STICHTING PENSIOENFONDS UWV	F	85,559	85,559	85,559
COMMON TRUST ITALY FUND	F	8	8	8
COLLEGE RETIREMENT EQUITIES FUND	F	9,070	9,070	9,070
CALIFORNIA PUBLIC EMPLOYEES RETIREMENT SYSTEM	F	5,148	5,148	5,148
SSGA INTERNATIONAL EQUITIES INDEX TRUST	F	1,362	1,362	1,362
CHILDREN'S HEALTHCARE OF ATLANTA INC	F	30,813	30,813	30,813
RIDGEWORTH INTERNATIONAL EQUITY INDEX FUND	F	34	34	34
D'ATRI GIANFRANCO in rappresentanza di ZOLA PIERLUIGI	F	1	1	1
REALE VERONICA in rappresentanza di REALE DAVIDE GIORGIO	F	1	1	1
DOMENICO LE PERA in rappresentanza di D&C GOVERNANCE	F	2,000	2,000	2,000
PADULANO GASTONE	F	838	838	838
VISCARDI AUGUSTO	F	17	17	17
ANELLI MARIA LUISA in rappresentanza di GARADONNA GIANFRANCO MARIA	F			

F

SIGLA VOTAZIONE F = FAVOREVOLI C = CONTRARIO A = ASTENUTO N = NON PRESENTE	INTERVENTI IN PROPRIO EG. PER DELEGAZIONE AZIONISTI		FRAVORI ALLA VOTAZIONE AZIONISTI		FAVOREVOLI AZIONISTI		CONTRARI AZIONISTI		ASTENUTI AZIONISTI		NON PRESENTI AZIONISTI	
	NAZIONI	PERCENTUALE	NAZIONI	PERCENTUALE	NAZIONI	PERCENTUALE	NAZIONI	PERCENTUALE	NAZIONI	PERCENTUALE	NAZIONI	PERCENTUALE
	280	183.238.839	280	184.238.839	62	186.468.606	194	187.748.545	4	23.788	4	23.788
		72,028		100,000		65,436		6,583		9,009		9,009
DOTT. SANDRO SACCAROLI in rappresentanza di: SCHEMATRENTAQUATTRO SRL	F	150.815.000		150.815.000		500.000						
DOTT. ARRIGO FERRARESI in rappresentanza di: ALLEANZA ASSICURAZIONI SPA	F	3.845.226		3.845.226		400.000						
INA ASSITALIA S.P.A.	F	2.006.931		2.006.931		160.000						
INA ASSITALIA S.P.A.	F	2.000.000		2.000.000		160.000						
INA ASSITALIA S.P.A.	F	2.000.000		2.000.000		160.000						
INA ASSITALIA S.P.A.	F	1.000.000		1.000.000		100.000						
INTESSA VITA S.P.A.	F	551.300		551.300		500.000						
TORO ASSICURAZIONI S.P.A.	F	500.000		500.000		400.000						
TORO ASSICURAZIONI S.P.A.	F	400.000		400.000		400.000						
PIATA ASSICURAZIONI DANNI S.P.A.	F	180.000		180.000		160.000						
CENTRAL KRANKENVERSICHERUNG	F	163.000		163.000		160.000						
COSMOS LEBENSVERSICHERUNG	F	160.000		160.000		160.000						
ASSICURAZIONI GENERALI SPA	F	120.000		120.000		100.000						
INA ASSITALIA S.P.A.	F	100.000		100.000		100.000						
AUGUSTA VITA S.P.A.	F	75.000		75.000		75.000						
ACHENER UNID MUECHNER VERSICHERUNG	F	71.000		71.000		71.000						
BANCA GENERALI S.P.A.	F	40.000		40.000		40.000						
GENAGRICOLA - GENERALI AGRICOLTURA S.P.A.	F	10.000		10.000		10.000						
AGRICOLA SAN GIORGIO S.P.A.	F	10.000		10.000		10.000						
ALL EANZA ASSICURAZIONI SPA	F	7.000		7.000		7.000						
INF - SOCIETA' AGRICOLA S.P.A.	F	5.000		5.000		5.000						
INA ASSITALIA S.P.A.	F	500.000		500.000		500.000						
GENERTELLIFE	F	450.000		450.000		450.000						
GENERTEL S.P.A.	F	180.000		180.000		180.000						
INA ASSITALIA S.P.A.	F	20.000		20.000		20.000						
GENERTELLIFE	F	4.076		4.076		4.076						
DOTT. MASSIMO LATTARI in rappresentanza di: FDI ETHOS	C	2.500		2.500		2.500						
EAFE EQUITY INDEX FD	F	10.307		10.307		10.307						
GENERAL MOTORS CANADA DOMESTIC TRUST	C	783		783		783						
CI CORPORATE CLASS LTD	F	18.170		18.170		18.170						
ESBEPARGNE CROISSANCE	F	460.000		460.000		460.000						
AXA ASSICURAZIONI SPA	F	6.180		6.180		5.190						
HSBC EUROPEAN INDEX FUND	C	5.000		5.000		5.000						
NUCLEAR LIABILITIES FUND LIMITED	C	2.810		2.810		2.810						
NEW STAR EUROPEAN GROWTH FUND	C	851.654		851.654		851.654						
PRIV CLIENT GLOBAL SMALL CAP	F	30.000		30.000		30.000						
FORD MOTOR COMPANY OF CANADA, LIMITED MASTER TRUST	C	1.959		1.959		1.959						
FORD MOTOR COMPANY DEFINED BENEFIT	C	23.688		23.688		23.688						
WHEELS COMMON INVESTMENT FUND	C	6.676		6.676		6.676						
IBM PENSION PLAN	C	11.552		11.552		11.552						
HONG KONG SPECIAL ADMIN EXCHANGE FD	C	12.392		12.392		12.392						
UNITED NATIONS RELIEF AND WORKS FOR PALESTINIAN REFUGEES IN THE NEAR EAST	C	682		682		682						
ABU DHABI RETIREMENT PENSIONS FUND	C	2.936		2.936		2.936						
PUBL ENPL RET ASSOCIAT OF NEW MEXICO	C	2.861		2.861		2.861						
LANDROVER PENSION SCHEME	C	1.369		1.369		1.369						
A DUPONT TESTAMENTARY TRUST	C	4.905		4.905		4.905						
CARLE CLINIC PENSION PLAN	C	6.015		6.015		6.015						
FUTURE FUND FOR BOARD OF GUARDIANS	C	4.121		4.121		4.121						
LOWBARD ODIER DARRIER HFM SA INSTITUTIONNEL_3D	C	2.718		2.718		2.718						
FORD UAW HOLDING LLC	C	1.889		1.889		1.889						
PICTET & CIE EUROPE SA	C	8.400		8.400		8.400						
PENSIONKASSE DER UBS	F	62.038		62.038		62.038						

FIDELITY FUNDS SICAV	F	50,000	50,000	50,000	50,000	50,000
DOT, ssa ROBERTA BIAGI In rappresentanza di: COLONIAL FIRST STATE INVESTMENT LIMITED	C	6,011	6,011	6,011	6,011	6,011
UMB	C	715,287	715,287	715,287	715,287	715,287
UMB	C	148,801	148,801	148,801	148,801	148,801
LEGAL AND GENERAL ASSURANCE (PENSIONS MANAGEMENT) LTD	C	7,087	7,087	7,087	7,087	7,087
CITITRUST LTD	C	2,700	2,700	2,700	2,700	2,700
FGSM (STICHTING PENSIOENFONDS VOOR DE GEZONDHEID GRIEST TELLIJKE EN MAATSCHAPPELIJKE BELANGEN ZE	C	1,817	1,817	1,817	1,817	1,817
SNS RESPONSIBLE INDEX FUND-EQUITY EUROPE (INVESTMENT FUND)	C	9,883	9,883	9,883	9,883	9,883
FOURGLASS INDEXED INTERNATIONAL SHARE SECTOR TRUST	C	1,100	1,100	1,100	1,100	1,100
HOUR GLASS INTERNATIONAL SHARES SECTOR TRUST	C	64,841	64,841	64,841	64,841	64,841
OP TIMIX WHOLESALÉ GLOBAL SHARE TRUST	C	166,821	166,821	166,821	166,821	166,821
ARMY AND AIR FORCE EXCHANGE SERVICE	C	6,420	6,420	6,420	6,420	6,420
JOHN HANGCOCK TRUST INTERNATIONAL EQUITY INDEX TRUST B	C	3,019	3,019	3,019	3,019	3,019
JOHN HANGCOCK TRUST INTERNATIONAL EQUITY INDEX TRUST A	C	13,574	13,574	13,574	13,574	13,574
JOHN HANGCOCK TRUST INTERNATIONAL EQUITY INDEX TRUST	C	500,032	500,032	500,032	500,032	500,032
JOHN HANGCOCK FUNDS II INTERNATIONAL VALUE FUND	C	1,143,515	1,143,515	1,143,515	1,143,515	1,143,515
JOHN HANGCOCK FUNDS II INTERNATIONAL EQUITY INDEX FUND	C	5,120	5,120	5,120	5,120	5,120
THE MASTER TRUST BANK OF JAPAN LTD RE: HITACHI FOREIGN EQUITY INDEX MOTHER FUND	C	1,481	1,481	1,481	1,481	1,481
GOVERNMENT OF THE REPUBLIC OF SINGAPORE	C	597	597	597	597	597
PENSION FUND OF SUMITOMO MITSUI BANKING CORPORATION	C	948	948	948	948	948
COLLEGE RETIREMENT EQUITIES FUND	A	500	500	500	500	500
CAISSE DE DEPOT ET PLACEMENT DU QUEBEC	C	25,417	25,417	25,417	25,417	25,417
GENERAL MOTORS WELFARE BENEFIT TRUST	C	742	742	742	742	742
ING DIRECT STREETWISE BALANCED GROWTH FUND	C	508	508	508	508	508
CONSOLIDATED EDISON RETIREMENT PLAN	C	2,182	2,182	2,182	2,182	2,182
WESTPAC INTERNATIONAL SHARE INDEX TRUST	C	6,649	6,649	6,649	6,649	6,649
INTERNATIONAL STOCK MARKET PORTFOLIO	C	172	172	172	172	172
TAIPEI FUBON COMMERCIAL BANK IN ITS CAPACITY AS TRUSTEE OF TFB GLOBAL BLUE CHIP EQUITIES CITFS	C	2,018	2,018	2,018	2,018	2,018
CALIFORNIA STATE TEACHERS RETIREMENT SYSTEM	C	46,631	46,631	46,631	46,631	46,631
BAEKUM KOMMUNE	C	606	606	606	606	606
UNIVERSITY OF MANCHESTER	C	16,200	16,200	16,200	16,200	16,200
ACTIVE INTERNATIONAL SMALL CAP LENDING COMMON TRUST FUND	C	10,890	10,890	10,890	10,890	10,890
STATE STREET BANK AND TRUST COMPANY INV. FUNDS FOR JAXEMFRT R	C	10,225	10,225	10,225	10,225	10,225
UNIVERSAL SHIPOWNERS MARINE INSURANCE ASSOCIATION LTD EQUITY CLASS 3	C	993	993	993	993	993
SELECT INDEX SERIES	C	1,445	1,445	1,445	1,445	1,445
MONETARY AUTHORITY OF SINGAPORE	C	1,663	1,663	1,663	1,663	1,663
STATE FARM VARIABLE PRODUCT TRUST INTERNATIONAL EQUITY INDEX FUND	C	3,167	3,167	3,167	3,167	3,167
ISHARES MSCI KOKUSAI INDEX FUND	C	4,068	4,068	4,068	4,068	4,068
ISHARES MSCI EUROPE GROWTH INDEX FUND	C	40,763	40,763	40,763	40,763	40,763
ISHARES MSCI EUROPE INDEX FUND	C	728,979	728,979	728,979	728,979	728,979
ISHARES MSCI EUROPE INDEX FUND	C	42,851	42,851	42,851	42,851	42,851
ISHARES MSCI EUROPE INDEX FUND	C	23,151	23,151	23,151	23,151	23,151
IBCL DAILY SAFE EQUITY INDEX FUND	C	12,586	12,586	12,586	12,586	12,586
BARCLAYS GLOBAL INVESTORS, NA INVESTMENT FUNDS FOR EMPLOYEE BENEFIT TRUSTS	C	36,972	36,972	36,972	36,972	36,972
BARCLAYS GLOBAL INVESTORS, NA INVESTMENT FUNDS FOR EMPLOYEE B	C	16,216	16,216	16,216	16,216	16,216
BARCLAYS GLOBAL INVESTORS, NA INVESTMENT FUNDS FOR EMPLOYEE BENEFIT TRUSTS	C	10,920	10,920	10,920	10,920	10,920
BARCLAYS GLOBAL INVESTORS, NA INVESTMENT FUNDS FOR EMPLOYEE B	C	16,982	16,982	16,982	16,982	16,982
BARCLAYS GLOBAL INVESTORS, NA INVESTMENT FUNDS FOR EMPLOYEE B	C	11,273	11,273	11,273	11,273	11,273
BARCLAYS GLOBAL INVESTORS, NA INVESTMENT FUNDS FOR EMPLOYEE B	C	10,264	10,264	10,264	10,264	10,264
BARCLAYS GLOBAL INVESTORS, NA INVESTMENT FUNDS FOR EMPLOYEE B	C	29,516	29,516	29,516	29,516	29,516
BARCLAYS GLOBAL INVESTORS, NA INVESTMENT FUNDS FOR EMPLOYEE B	C	20,360	20,360	20,360	20,360	20,360
BARCLAYS GLOBAL INVESTORS, NA INVESTMENT FUNDS FOR EMPLOYEE B	C	51,228	51,228	51,228	51,228	51,228
BARCLAYS GLOBAL INVESTORS, NA INVESTMENT FUNDS FOR EMPLOYEE B	C	83,327	83,327	83,327	83,327	83,327
BARCLAYS GLOBAL INVESTORS N.A. TRUSSIT	C	39,930	39,930	39,930	39,930	39,930
TRUST FOR RET. MED. DEN. AND LIFE INS. PLAN OF THE ARMY & AIR	C	38,930	38,930	38,930	38,930	38,930
THE RET. ANN. PLAN FOR EMPLOYEES OF THE ARMY AND AIR FORCE EX. S	C	74,750	74,750	74,750	74,750	74,750
BP PENSION FUND	C	66,000	66,000	66,000	66,000	66,000
IBM SAVINGS PLAN	C	14,142	14,142	14,142	14,142	14,142
PENSION FUND ASSOCIATION FOR LOCAL GOVERNMENT OFFICIALS	C	4,405	4,405	4,405	4,405	4,405
THA-CREF INSTITUTIONAL MUTUAL FUNDS-INTERNATIONAL EQUITY INDE	A	1,000	1,000	1,000	1,000	1,000
THE REGENTS OF THE UNIVERSITY OF CALIFORNIA	C	5,127	5,127	5,127	5,127	5,127
FRESNO COUNTY EMPLOYEES RETIREMENT ASSOCIATION	C	115,229	115,229	115,229	115,229	115,229
STATE OF MINNESOTA	C	12	12	12	12	12
MANAGED PENSION FUNDS LIMITED	C	105,809	105,809	105,809	105,809	105,809





INDEX JANUS GLOBAL	C	32,781	32,781	32,781	32,781
AEGIONTRANSAMERICA SERIES TRUST - TEMPLETON TRANSAMERICA GLOBA	C	102,681	102,681	102,681	102,681
MULTI-MANAGER IVC-MULTI-MANAGER EUROPEAN EQUITY FUND	A	22,280	22,280	22,280	22,280
NEW STAR GLOBAL INVESTMENT FUNDS PLC	C	113,046	113,046	113,046	113,046
ILLINOIS STATE BOARD OF INVESTMENT	C	31,309	31,309	31,309	31,309
SSGA WEALTH WEIGHTED GLOBAL EQUITIES INDEX TRUST	C	1,036	1,036	1,036	1,036
SSGA ITALY INDEX FUND	C	8,020	8,020	8,020	8,020
SSGA MSCI LEAFE INDEX FUND	C	5,783	5,783	5,783	5,783
CALIFORNIA STATE TEACHERS RETIREMENT SYSTEM	C	2,111	2,111	2,111	2,111
SSGA WORLD INDEX EQUITY FUND	C	6,048	6,048	6,048	6,048
SSGA ITALY INDEX EQUITY FUND	C	27,047	27,047	27,047	27,047
STATE STREET MIDCAP EUROPE	C	8,622	8,622	8,622	8,622
SSGA EMU INDEX EQUITY FUND	C	4,595	4,595	4,595	4,595
SSGA CONSUMER DISCRETIONARY INDEX EQUITY FUND	C	348	348	348	348
STREETTRACKS MSCI EUROPE ETF	C	12,228	12,228	12,228	12,228
STREETTRACKS SM MSCI EUROPE CONSUMER DISCRETIONARYSM. ETF	C	3,081	3,081	3,081	3,081
SSGA EUROPE INDEX EQUITY FUND	C	4,654	4,654	4,654	4,654
STATE STREET SRI WORLD INDEX	C	1,124	1,124	1,124	1,124
STATE STREET BANK AND TRUST COMPANY INVESTMENT FUNDS FOR TAXEXEMPT RETIREMENT PLANS	C	38,120	38,120	38,120	38,120
STATE STREET BANK AND TRUST COMPANY INVESTMENT FUNDS FOR TAXEXEMPT RETIREMENT PLANS	C	49,317	49,317	49,317	49,317
STATE STREET BANK AND TRUST COMPANY INVESTMENT FUNDS FOR TAXEXEMPT RETIREMENT PLANS	C	1,116	1,116	1,116	1,116
STATE STREET BANK AND TRUST COMPANY INVESTMENT FUNDS FOR TAXEXEMPT RETIREMENT PLANS	C	104,227	104,227	104,227	104,227
CAAM FUNDS	F	14,581	14,581	14,581	14,581
ALASKA PERMAHENT FUND CORP.	C	7,706	7,706	7,706	7,706
ALASKA PERMANENT FUND CORP.	C	3,979	3,979	3,979	3,979
THE BANK OF KOREA	C	3,537	3,537	3,537	3,537
THE BANK OF KOREA	C	1,489	1,489	1,489	1,489
MANVILLE PERSONAL INJURY SETTLEMENT TRUST	C	1,171	1,171	1,171	1,171
NORTHERN MARIANA ISLAND RETIREMENT FUND GROUPING FLOOR RETIREMENT FUND BUILDING	C	20,849	20,849	20,849	20,849
G.A.F.D B EQ. BROAD EURO P	C	20,353	20,353	20,353	20,353
STICHTING TOT BEWARING CORDARES SUB FONDS AANDELEN EUROPA ACTIEF BEHEER	C	1,730	1,730	1,730	1,730
FCP ERAFP ACTIONS EURO54 BIT P	C	75,500	75,500	75,500	75,500
FONDS DE RESERVE POUR LES RETRAITES	C	62,784	62,784	62,784	62,784
FONDS DE RESERVE POUR LES RETRAITES	C	92,895	92,895	92,895	92,895
FONDS DE RESERVE POUR LES RETRAITES	C	42,812	42,812	42,812	42,812
FONDS DE RESERVE POUR LES RETRAITES	C	87,748	87,748	87,748	87,748
FONDS DE RESERVE POUR LES RETRAITES	F	28,513	28,513	28,513	28,513
FCP AVA EUROPE 4 FOND DEDIE	C	40,816	40,816	40,816	40,816
FC CARPRMKO	C	39,215	39,215	39,215	39,215
CARPIMKO INTERNATIONAL	C	72,000	72,000	72,000	72,000
NATIXIS EURO OPPORTUNITIES	C	27,125	27,125	27,125	27,125
FCPE EGEFARGNE 1	C	170,215	170,215	170,215	170,215
FCPE EGEFARGNE 2	C	1,945	1,945	1,945	1,945
FCPE CCP EPARGNE	C	5,113	5,113	5,113	5,113
FCPE HUTCHINSON ACTIONS	C	18,487	18,487	18,487	18,487
FCPE IMPACT ISR PERFORMANCE	C	3,697	3,697	3,697	3,697
FCPE IMPACT ISR DYNAMIQUE	C	7,486	7,486	7,486	7,486
FCPE IMPACT ISR CROISSANCE	C	57,838	57,838	57,838	57,838
FCPE IMPACT ISR RENDEMENT SOLIDAIRE	C	5,035	5,035	5,035	5,035
FCPE NATIXIS ES ACTIONS EURO IMMOBILIER	C	33,195	33,195	33,195	33,195
FCPE NATIXIS AVENIR 1 PERFORMANCE	C	17,831	17,831	17,831	17,831
FCPE NATIXIS AVENIR 2 DYNAMIQUE	C	3,509	3,509	3,509	3,509
FCPE NATIXIS AVENIR 3 CROISSANCE	C	10,594	10,594	10,594	10,594
FCPE NATIXIS AVENIR 4 EQUILIBRE	C	15,815	15,815	15,815	15,815
FCPE NATIXIS AVENIR 5 RENDEMENT	C	8,084	8,084	8,084	8,084
FCPE NATIXIS AVENIR 6 SOLIDAIRE	C	523	523	523	523
FCPE AREVA DIVERSIFIE OBLIGATAIRE	C	10,199	10,199	10,199	10,199
FCPE FCP REGULIER AIR LIQUIDE DEVELOPPEMENT	C	1,047	1,047	1,047	1,047
REUNICA CAAM ACTIONS	F	26,578	26,578	26,578	26,578
CAAM SICAV 5000 (CA) - L014	F	151,655	151,655	151,655	151,655
ATOUT EUROPEAN	F	104,281	104,281	104,281	104,281
CAAM LABEL EQUILIBRE	F	51,978	51,978	51,978	51,978

CAAM LABEL PRUDENCE	F	12.105	12.105	12.105	12.105
CAAM LABEL DYNAMIQUE	F	14.087	14.087	14.087	14.087
CAAM INDEX EUROPE	F	16.826	16.826	16.826	16.826
CAAM MONETAIRE PEA	F	10.273	10.273	10.273	10.273
FEDERS TOUCHS	F	218	218	218	218
CAAM RESA ESG ACTIONS EURO	F	10.211	10.211	10.211	10.211
CAAM INDEXED EURO VAL EUR PLUS	F	9.711	9.711	9.711	9.711
P.A.P.E.S.	F	5.102	5.102	5.102	5.102
STICHTING SHELL PENSIOENFONDS	C	2.738	2.738	2.738	2.738
JPMORGAN CHASE BANK	C	4.914	4.914	4.914	4.914
BARCLAYS GLOBAL INVESTORS PENSIONS MANAGEMENT LTD	C	12.155	12.155	12.155	12.155
BARCLAYS GLOBAL INVESTORS PENSIONS MANAGEMENT LTD	C	281.036	281.036	281.036	281.036
TEMPLETON EUROPE FUND	C	32.600	32.600	32.600	32.600
FRANKLIN TEMPLETON INVESTMENT FUND	C	467.900	467.900	467.900	467.900
FRANKLIN TEMPLETON INVESTMENT FUND	C	218.600	218.600	218.600	218.600
FRANKLIN TEMPLETON INVESTMENT FUND	C	377.094	377.094	377.094	377.094
TEMPLETON GLOBAL GROWTH FUND LTD	C	94.528	94.528	94.528	94.528
TEMPLETON GLOBAL TRUST FUND	C	59.735	59.735	59.735	59.735
TEMPLETON FOREIGN FUND	C	5.313.400	5.313.400	5.313.400	5.313.400
BNZ INVESTMENT MANAGEMENT LTD AS TRUSTEE FOR BNZ ACTIVE INTERNATIONAL EQUITY FUND	C	16.563	16.563	16.563	16.563
THE PUBLIC TRUSTEE AS TRUSTEE FOR BNZ INTERNATIONAL EQUITY TRUST	C	22.502	22.502	22.502	22.502
TEMPLETON FOREIGN SECURITIES FUND A SERIES OF FRANKLIN TEMPLETON VARIABLE INSURANCE PRODUCTS T	C	1.429.290	1.429.290	1.429.290	1.429.290
JPMORGAN CHASE BANK	C	8.420	8.420	8.420	8.420
ROCKEFELLER CO. INC	C	60.429	60.429	60.429	60.429
TEMPLETON GLOBAL EQUITY INCOME FUND II LIMITED	C	1.988	1.988	1.988	1.988
BGL AUSTRALIA LTD AS RESPONABLE ENTITY FOR BARCLAYS EUR OPE EX-LIK EQUITY INDEX	C	1.704	1.704	1.704	1.704
THE MASTER TRUST BANK OF JAPAN LTD AS TRUSTEE FOR GOVERNMENT PENSION INVESTMENT FUND	C	88.247	88.247	88.247	88.247
EQ ADVISORS TRUST-MARKETPLUS INTERNATIONAL CORP PORTFOLIO	C	846	846	846	846
AXA PREMIER VIP TRUST MULTIMANAGER INTERNATIONAL EQUITY	C	15.204	15.204	15.204	15.204
EMPLOYEES RETIREMENT SYSTEM OF TEXAS	C	11.952	11.952	11.952	11.952
NEW YORK STATE COMMON RETIREMENT FUND	C	16.220	16.220	16.220	16.220
VANTAGEPOINT OVERSEAS EQUITY INDEX FUND	C	177.658	177.658	177.658	177.658
SAS TRUSTEE CORPORATION	C	2.616	2.616	2.616	2.616
MINNESOTA LIFE INSURANCE COMPANY	C	657	657	657	657
BELL SOUTH CORP REP EMPLOYEES HEALTH CARE TRUST-RETIREES	C	26.741	26.741	26.741	26.741
THE BOARD OF PENSIONS OF THE PRESBYTERIAN CHURCH	C	661	661	661	661
CF INTERNATIONAL STOCK INDEX FUND	C	1.530	1.530	1.530	1.530
MELLON BANK NA EMPLOYEE BENEFIT COLLECTIVE INVES	C	6.898	6.898	6.898	6.898
DREYFUS INDEX FUNDS INC DREYFUS INTERNATIONAL STC	C	6.359	6.359	6.359	6.359
DT INTERNATIONAL STOCK INDEX FUND	C	7.644	7.644	7.644	7.644
COUNTY EMPLOYEES ANNUITY AND BENEFIT FUND OF COOK COUNTY	C	3.338	3.338	3.338	3.338
WELL MARK INC	C	9.892	9.892	9.892	9.892
LUCENT TECHNOLOGIES INC MASTER PENSION TRUST	F	2.104	2.104	2.104	2.104
LVP SSGA INTERNATIONAL INDEX FUND	C	22.442	22.442	22.442	22.442
TEACHERS RETIREMENT SYSTEM OF LOUISIANA	C	4.078	4.078	4.078	4.078
PUBLIC EMPLOYEES RETIREMENT SYSTEM OF MISSISSIPPI	C	850	850	850	850
UNITED MINE WORKERS OF AMERICA 1974 PENSION TRUST	C	870	870	870	870
ROBERTSCASEY TARGET SOLUTIONS LLC	C	9.033	9.033	9.033	9.033
NATIONAL PENSIONS RESERVE FUND COMMISSION	C	14.247	14.247	14.247	14.247
EXELON CORPORATION RETIREMENT PROGRAM	C	1.284	1.284	1.284	1.284
PSEG NUCLEAR LLC MASTER DECOMMISSIONING TRUS	C	100.351	100.351	100.351	100.351
PUBLIC EMPLOYEES RETIREMENT SYSTEM OF IDAHO	C	96.455	96.455	96.455	96.455
RL MANAGER OF MANAGERS FDI CVC EUROPEAN	C	61.178	61.178	61.178	61.178
GLAXOSMITHKLINE MASTER RETIREMENT TRUST	C	13.074	13.074	13.074	13.074
SAN DIEGO GAS & ELECTRIC CO NUCLEAR FACILITIES QUAL DEC	C	166.398	166.398	166.398	166.398
TD EMERALD INTERNATIONAL EQUITY INDEX FUND	C	22.377	22.377	22.377	22.377
TD EMERALD GLOBAL EQUITY FUND	C	3.958	3.958	3.958	3.958
TD INTERNATIONAL INDEX FUND	C	455	455	455	455
TD EUROPEAN INDEX FUND	C	8.953	8.953	8.953	8.953
	C	5.011	5.011	5.011	5.011
	C	4.251	4.251	4.251	4.251
	C	631	631	631	631

SCHOOL EMPLOYEES RETIREMENT SYSTEM OF OHIO	C	19,007	19,007	19,007	19,007
THE BOSCHON COMMON INTNL SOCIAL INDEX FUND L	C	2,914	2,914	2,914	2,914
FLORIDA RETIREMENT SYSTEM	F	18,875	18,875	18,875	18,875
WELLMARK OF SOUTH DAKOTA INC	F	200	200	200	200
MELLON BANK NA EMPLOYEE BENEFIT COLLECTIVE INVES	F	5,167	5,167	5,167	5,167
PUBLIC EMPLOYEES RETIREMENT SYSTEM OF NEVADA	F	1,996	1,996	1,996	1,996
STICHTING PENSIOENFONDUS UWV	F	11,670	11,670	11,670	11,670
COMMON TRUST ITALY FUND	C	85,559	85,559	85,559	85,559
COLLEGE RETIREMENT EQUITIES FUND	A	8	8	8	8
CALIFORNIA PUBLIC EMPLOYEES RETIREMENT SYSTEM	F	9,070	9,070	9,070	9,070
SSGA INTERNATIONAL EQUITIES INDEX TRUST	C	5,149	5,149	5,149	5,149
CHILDREN'S HEALTHCARE OF ATLANTA INC	F	1,362	1,362	1,362	1,362
RIDGEMORTH INTERNATIONAL EQUITY INDEX FUND	F	30,813	30,813	30,813	30,813
D'ATRI GIANFRANCO in rappresentanza di ZOLA, PIERLUIGI	F	34	34	34	34
REALE, VERONICA in rappresentanza di REALE DAVIDE, GIORGIO	F	1	1	1	1
DOMENICO LE PERRA in rappresentanza di PADULANO GASTONE	F	1	1	1	1
VISCARDI AUGUSTO	F	838	838	838	838
IANELLI MARIA LUISA in rappresentanza di CARADONNA GIANFRANCO MARIA	F	17	17	17	17

AUTOGRIILL S.p.A.

Assemblea Ordinaria del 21 aprile 2009

VOTAZIONE: NOMINA PRESIDENTE DEL COLLEGGIO SINDACALE

ORE:

SEGNALE VOTAZIONE  
 F = FAVOREVOLI  
 C = CONTRARIO  
 A = ASTENUTO  
 N = NON PRESENTE


INTERVENUTI IN PROPRIO EG PER DELEGA AZIONISTI	PRESSEATI ALLA VOTAZIONE AZIONISTI	FAVOREVOLI AZIONISTI	CONTRARI AZIONISTI	ASTENUTI AZIONISTI	NON PRESENTI AZIONISTI
150.815.000	160.815.000	150.815.000			
3.846.226	3.846.226	3.846.226			
2.068.951	2.068.951	2.068.951			
2.000.000	2.000.000	2.000.000			
2.000.000	2.000.000	2.000.000			
1.000.000	1.000.000	1.000.000			
551.300	551.300	551.300			
500.000	500.000	500.000			
400.000	400.000	400.000			
180.000	180.000	180.000			
163.000	163.000	163.000			
150.000	150.000	150.000			
120.000	120.000	120.000			
100.000	100.000	100.000			
75.000	75.000	75.000			
71.000	71.000	71.000			
40.000	40.000	40.000			
10.000	10.000	10.000			
10.000	10.000	10.000			
7.000	7.000	7.000			
5.000	5.000	5.000			
600.000	600.000	600.000			
450.000	450.000	450.000			
180.000	180.000	180.000			
20.000	20.000	20.000			
4.076	4.076	4.076			
2.500	2.500	2.500			
10.307	10.307	10.307			
783	783	783			
16.170	16.170	16.170			
460.000	460.000	460.000			
5.190	5.190	5.190			
5.000	5.000	5.000			
2.810	2.810	2.810			
851.654	851.654	851.654			
30.000	30.000	30.000			
1.959	1.959	1.959			
23.689	23.689	23.689			
6.676	6.676	6.676			
11.552	11.552	11.552			
12.392	12.392	12.392			
682	682	682			
2.956	2.956	2.956			
2.851	2.851	2.851			
1.359	1.359	1.359			
4.905	4.905	4.905			
4.121	4.121	4.121			
2.718	2.718	2.718			
1.869	1.869	1.869			
8.400	8.400	8.400			
62.038	62.038	62.038			



FIDELITY FUNDS SICAV	F	50,000	50,000	50,000
DOTTESS ROBERTA BIAGI In rappresentanza de: COLONIAL FIRST STATE INVESTMENT LIMITED	C	6,011	6,011	6,011
UMB	C	715,267	715,267	715,267
UMB	C	148,801	148,801	148,801
LEGAL AND GENERAL ASSURANCE (PENSIONS MANAGEMENT) LTD	C	7,087	7,087	7,087
CITITRUST LTD	C	2,700	2,700	2,700
PSGM (STICHTING PENSIOENFONDS VOOR DE GEZONDHEID, GEESTELIJKE EN MAATSCHAPPELIJKE BELANGEN ZIE	C	1,817	1,817	1,817
SNS RESPONSIBLE INDEX FUND-EQUIY EUROPE (INVESTMENT FUND)	C	9,693	9,693	9,693
HOURLASS INDEXED INTERNATIONAL SHARE SECTOR TRUST	C	1,100	1,100	1,100
HOOR-GLASS INTERNATIONAL SHARES SECTOR TRUST	C	64,641	64,641	64,641
OPTIMIX WHOLESALE GLOBAL SHARE TRUST	C	166,821	166,821	166,821
ARMY AND AIR FORCE EXCHANGE SERVICE	C	6,420	6,420	6,420
JOHN HANCOCK TRUST INTERNATIONAL EQUITY INDEX TRUST B	C	3,019	3,019	3,019
JOHN HANCOCK TRUST INTERNATIONAL EQUITY INDEX TRUST A	C	13,574	13,574	13,574
JOHN HANCOCK TRUST INTERNATIONAL VALUE TRUST	C	560,032	560,032	560,032
JOHN HANCOCK FUNDS INTERNATIONAL EQUITY INDEX FUND	C	1,143,315	1,143,315	1,143,315
JOHN HANCOCK FUNDS INTERNATIONAL VALUE FUND	C	5,120	5,120	5,120
THE MASTER TRUST BANK OF JAPAN LTD RE: HITACHI FOREIGN EQUITY INDEX MOTHER FUND	C	1,481	1,481	1,481
GOVERNMENT OF THE REPUBLIC OF SINGAPORE	C	597	597	597
PENSION FUND OF SUMITOMO MITSUI BANKING CORPORATION	C	948	948	948
COLLEGE RETIREMENT EQUITIES FUND	C	500	500	500
CAISSE DE DEPOIT ET PLACEMENT DU QUERBEC	C	25,417	25,417	25,417
GENERAL MOTORS WELFARE BENEFIT TRUST	C	742	742	742
ING DIRECT STREETWISE BALANCED GROWTH FUND	C	508	508	508
CONSOLIDATED EDISON RETIREMENT PLAN	C	2,182	2,182	2,182
WESTPAC INTERNATIONAL SHARE INDEX TRUST	C	6,649	6,649	6,649
INTERNATIONAL STOCK MARKET PORTFOLIO	C	172	172	172
TAIPEI FUJON COMMERCIAL BANK IN ITS CAPACITY AS TRUSTEE OF TFB GLOBAL BLUE CHIP EQUITIES CIIFS	C	2,018	2,018	2,018
CALIFORNIA STATE TEACHERS RETIREMENT SYSTEM	C	45,631	45,631	45,631
BAERUM KOMMUNE	C	606	606	606
UNIVERSITY OF MANCHESTER	C	16,200	16,200	16,200
ACTIVE INTERNATIONAL SMALL CAP LENDING COMMON TRUST FUND	C	10,980	10,980	10,980
STATE STREET BANK AND TRUST COMPANY INV. FUNDS FOR TAXEXEMPT R	C	10,225	10,225	10,225
UNIVERSAL SHIPOWNERS MARINE INSURANCE ASSOCIATION LTD EQUITY CLASS 3	C	993	993	993
SELECT INDEX SERIES	C	1,445	1,445	1,445
MONETARY AUTHORITY OF SINGAPORE	C	1,663	1,663	1,663
STATE FARM VARIABLE PRODUCT TRUST INTERNATIONAL EQUITY INDEX FUND	C	3,167	3,167	3,167
ISHARES MSCI KOKUSAI INDEX FUND	C	4,068	4,068	4,068
ISHARES MSCI EAFE GROWTH INDEX FUND	C	40,763	40,763	40,763
ISHARES MSCI EAFE INDEX FUND	C	726,979	726,979	726,979
ISHARES MSCI EMU INDEX FUND	C	42,851	42,851	42,851
ISHARES MSCI ITALY INDEX FUND	C	23,151	23,151	23,151
EGICL DAILY EAFE EQUITY INDEX FUND	C	12,586	12,586	12,586
BARCLAYS GLOBAL INVESTORS NA INVESTMENT FUNDS FOR EMPLOYEE BENEFIT TRUSTS	C	36,972	36,972	36,972
BARCLAYS GLOBAL INVESTORS NA INVESTMENT FUNDS FOR EMPLOYEE B	C	16,216	16,216	16,216
BARCLAYS GLOBAL INVESTORS NA INVESTMENT FUNDS FOR EMPLOYEE BENEFIT TRUSTS	C	10,920	10,920	10,920
BARCLAYS GLOBAL INVESTORS NA INVESTMENT FUNDS FOR EMPLOYEE B	C	16,392	16,392	16,392
BARCLAYS GLOBAL INVESTORS NA INVESTMENT FUNDS FOR EMPLOYEE B	C	11,273	11,273	11,273
BARCLAYS GLOBAL INVESTORS NA INVESTMENT FUNDS FOR EMPLOYEE B	C	10,264	10,264	10,264
BARCLAYS GLOBAL INVESTORS NA INVESTMENT FUNDS FOR EMPLOYEE B	C	29,516	29,516	29,516
BARCLAYS GLOBAL INVESTORS NA INVESTMENT FUNDS FOR EMPLOYEE BENEFIT TRUSTS	C	20,360	20,360	20,360
BARCLAYS GLOBAL INVESTORS NA INVESTMENT FUNDS FOR EMPLOYEE B	C	51,226	51,226	51,226
BARCLAYS GLOBAL INVESTORS NA TRUST	C	83,327	83,327	83,327
TRUST FOR RET. MED., DEN. AND LIFE INS. PLAN OF THE ARMY & AIR	C	38,930	38,930	38,930
THE RET. ANK. PLAN FOR EMPLOYEES OF THE ARMY AND AIR FORCE EX. S	C	74,760	74,760	74,760
BP PENSION FUND	C	86,000	86,000	86,000
NEW SAVINGS PLAN	C	14,142	14,142	14,142
PENSION FUND ASSOCIATION FOR LOCAL GOVERNMENT OFFICIALS	C	4,405	4,405	4,405
LMA-GREE INSTITUTIONAL MUTUAL FUNDS INTERNATIONAL EQUITY INDE	A	1,000	1,000	1,000
THE REGENTS OF THE UNIVERSITY OF CALIFORNIA	C	5,127	5,127	5,127
FRESNO COUNTY EMPLOYEES RETIREMENT ASSOCIATION	C	115,229	115,229	115,229
STATE OF MINNESOTA	C	12	12	12
MANAGED PENSION FUNDS LIMITED	C	105,809	105,809	105,809

INDEX JANUS GLOBAL	C	32,761	32,761	32,761	32,761
AEGIONTRANSAMERICA SERIES TRUST - TEMPLETON TRANSAMERICA GLOBA	C	102,981	102,981	102,981	102,981
MULTI-MANAGER (QVC)-MULTI-MANAGER EUROPEAN EQUITY FUND	A	22,260	22,260	22,260	22,260
NEW STAR GLOBAL INVESTMENT FUNDS PLC	C	113,046	113,046	113,046	113,046
ILLINOIS STATE BOARD OF INVESTMENT	C	31,309	31,309	31,309	31,309
SSGA WEALTH WEIGHTED GLOBAL EQUITIES INDEX TRUST	C	1,039	1,039	1,039	1,039
SSGA ITALY INDEX FUND	C	8,020	8,020	8,020	8,020
SSGA MSCI EAFE INDEX FUND	C	5,783	5,783	5,783	5,783
CALIFORNIA STATE TEACHERS RETIREMENT SYSTEM	C	2,111	2,111	2,111	2,111
SSGA WORLD INDEX EQUITY FUND	C	6,048	6,048	6,048	6,048
SSGA ITALY INDEX EQUITY FUND	C	27,047	27,047	27,047	27,047
STATE STREET MIDCAP EUROPE	C	8,652	8,652	8,652	8,652
SSGA EMU INDEX EQUITY FUND	C	4,585	4,585	4,585	4,585
SSGA CONSUMER DISCRETIONARY INDEX EQUITY FUND	C	348	348	348	348
STREETTRACKS MSCI EUROPE ETF	C	12,228	12,228	12,228	12,228
STREETTRACKS S&P MSCI EUROPE CONSUMER DISCRETIONARY SM. ETF	C	3,081	3,081	3,081	3,081
SSGA EUROPE INDEX EQUITY FUND	C	4,654	4,654	4,654	4,654
STATE STREET SRI WORLD INDEX	C	1,124	1,124	1,124	1,124
STATE STREET BANK AND TRUST COMPANY INVESTMENT FUNDS FOR TAXEXEMPT RETIREMENT PLANS	C	36,120	36,120	36,120	36,120
STATE STREET BANK AND TRUST COMPANY INVESTMENT FUNDS FOR TAXEXEMPT RETIREMENT PLANS	C	49,317	49,317	49,317	49,317
STATE STREET BANK AND TRUST COMPANY INVESTMENT FUNDS FOR TAXEXEMPT RETIREMENT PLANS	C	1,116	1,116	1,116	1,116
STATE STREET BANK AND TRUST COMPANY INVESTMENT FUNDS FOR TAXEXEMPT RETIREMENT PLANS	C	104,227	104,227	104,227	104,227
GAAM FUNDS	F	14,581	14,581	14,581	14,581
ALASKA PERMANENT FUND CORP.	C	7,705	7,705	7,705	7,705
THE BANK OF KOREA	C	3,979	3,979	3,979	3,979
THE BANK OF KOREA	C	3,557	3,557	3,557	3,557
MANVILLE PERSONAL INJURY SETTLEMENT TRUST	C	1,499	1,499	1,499	1,499
NORTHVERMONT ISLAND RETIREMENT FUND GROUND FLOOR RETIREMENT FUND BUILDING	C	1,171	1,171	1,171	1,171
G.A.F.D. E.O. BROAD EURO P	C	20,849	20,849	20,849	20,849
STITCHING TOT BEWANGING CORDARES SUB FONDS AANDELEN EUROPA ACTIEF BEHEER	C	20,353	20,353	20,353	20,353
FCP ERAFP ACTIONS EUROS4 BIT P	C	75,500	75,500	75,500	75,500
FONDS DE RESERVE POUR LES RETRAITES	C	62,784	62,784	62,784	62,784
FONDS DE RESERVE POUR LES RETRAITES	C	92,895	92,895	92,895	92,895
FONDS DE RESERVE POUR LES RETRAITES	C	42,512	42,512	42,512	42,512
FONDS DE RESERVE POUR LES RETRAITES	C	87,748	87,748	87,748	87,748
FCP AVA EUROPE 4 FOND DEDIE	F	28,513	28,513	28,513	28,513
FCP AVA EUROPE 4 FOND DEDIE	C	85,500	85,500	85,500	85,500
FCP AVA EUROPE 4 FOND DEDIE	C	40,816	40,816	40,816	40,816
CARINIKO INTERNATIONAL	C	38,215	38,215	38,215	38,215
NATIXIS EURO OPPORTUNITES	C	72,000	72,000	72,000	72,000
FCPE EG PARCNE 1	C	27,125	27,125	27,125	27,125
FCPE EG PARCNE 2	C	170,215	170,215	170,215	170,215
FCPE OCP EPARGNE	C	1,945	1,945	1,945	1,945
FCPE HUTCHINSON ACTIONS	C	5,113	5,113	5,113	5,113
FCPE IMPACT ISR PERFORMANCE	C	18,487	18,487	18,487	18,487
FCPE IMPACT ISR DYNAMIQUE	C	3,697	3,697	3,697	3,697
FCPE IMPACT ISR CROISSANCE	C	7,486	7,486	7,486	7,486
FCPE IMPACT ISR EQUILIBRE	C	57,838	57,838	57,838	57,838
FCPE IMPACT ISR RENDEMENT SOLIDAIRE	C	5,035	5,035	5,035	5,035
FCPE NATIXIS ES ACTIONS EURO IMMOBILIER	C	33,195	33,195	33,195	33,195
FCPE NATIXIS AVENIR 1 PERFORMANCE	C	17,831	17,831	17,831	17,831
FCPE NATIXIS AVENIR 2 DYNAMIQUE	C	3,506	3,506	3,506	3,506
FCPE NATIXIS AVENIR 3 CROISSANCE	C	10,594	10,594	10,594	10,594
FCPE NATIXIS AVENIR 4 EQUILIBRE	C	16,815	16,815	16,815	16,815
FCPE NATIXIS AVENIR 5 RENDEMENT	C	8,084	8,084	8,084	8,084
FCPE NATIXIS AVENIR EQUILIBRE SOLIDAIRE	C	523	523	523	523
FCPE AREVA DIVERSIFIE OBLIGATAIRE	C	10,199	10,199	10,199	10,199
FCPE FCP REGULIER AIR LIQUIDE DEVELOPPEMENT	C	1,047	1,047	1,047	1,047
REUNICA GAAM ACTIONS	F	26,578	26,578	26,578	26,578
GAAM SICAV 9000 (CA) - L004	F	151,655	151,655	151,655	151,655
ATOUT EUROLAND	F	104,281	104,281	104,281	104,281
GAAM LABEL EQUILIBRE	F	51,978	51,978	51,978	51,978

Symbol	Company Name	F	12.105	12.105	12.105	12.105	12.105
CAAM	LABEL PRUDENCE	F	14,087	14,087	14,087	14,087	14,087
CAAM	LABEL DYNAMIQUE	F	15,826	15,826	15,826	15,826	15,826
CAAM	INDEX EUROPE	F	10,273	10,273	10,273	10,273	10,273
CAAM	MONETAIRE PEA	F	218	218	218	218	218
FEDERSTOCKS		F	10,211	10,211	10,211	10,211	10,211
CAAM	RESA ESG ACTIONS EURO	F	9,711	9,711	9,711	9,711	9,711
CAAM	INDEXED EURO VALEUR PLUS	F	5,102	5,102	5,102	5,102	5,102
F.P.L.E.S.		F	2,738	2,738	2,738	2,738	2,738
STICHTING SHELL	PENSIOENFONDS	C	4,914	4,914	4,914	4,914	4,914
JPMORGAN	CHASE BANK	C	12,155	12,155	12,155	12,155	12,155
BARCLAYS	GLOBAL INVESTORS PENSIONS MANAGEMENT LTD	C	281,036	281,036	281,036	281,036	281,036
BARCLAYS	GLOBAL INVESTORS PENSIONS MANAGEMENT LTD	C	32,600	32,600	32,600	32,600	32,600
TEMPLETON	EUROPE FUND	C	467,900	467,900	467,900	467,900	467,900
FRANKLIN	TEMPLETON INVESTMENT FUND	C	216,500	216,500	216,500	216,500	216,500
FRANKLIN	TEMPLETON INVESTMENT FUND	C	377,094	377,094	377,094	377,094	377,094
FRANKLIN	TEMPLETON INVESTMENT FUND	C	94,528	94,528	94,528	94,528	94,528
TEMPLETON	GLOBAL GROWTH FUND LTD	C	59,735	59,735	59,735	59,735	59,735
TEMPLETON	GLOBAL TRUST FUND	C	5,313,400	5,313,400	5,313,400	5,313,400	5,313,400
TEMPLETON	FOREIGN FUND	C	15,563	15,563	15,563	15,563	15,563
BNZ	INVESTMENT MANAGEMENT LTD AS TRUSTEE FOR BNZ ACTIVE INTERNATIONAL EQUITY FUND	C	22,502	22,502	22,502	22,502	22,502
THE PUBLIC	TRUSTEE AS TRUSTEE FOR BNZ INTERNATIONAL EQUITY TRUST	C	1,429,290	1,429,290	1,429,290	1,429,290	1,429,290
TEMPLETON	FOREIGN SECURITIES FUND A SERIES OF FRANKLIN TEMPLETON VARIABLE INSURANCE PRODUCTS II	C	9,420	9,420	9,420	9,420	9,420
JPMORGAN	CHASE BANK	C	60,428	60,428	60,428	60,428	60,428
ROCKEFELLER	CO. INC	C	1,988	1,988	1,988	1,988	1,988
TEMPLETON	GLOBAL EQUITY INCOME FUND II LIMITED	C	1,704	1,704	1,704	1,704	1,704
BSI	AUSTRALIA LTD AS RESPONIBLE ENTITY FOR BARCLAYS EUR OPE EX-UK EQUITY INDEX	C	88,247	88,247	88,247	88,247	88,247
THE MASTER	TRUST BANK OF JAPAN LTD AS TRUSTEE FOR GOVERNMENT PENSION INVESTMENT FUND	C	846	846	846	846	846
STATE OF INDIANA	PUBLIC EMPLOYEES RETIREMENT FUND	C	15,204	15,204	15,204	15,204	15,204
FO	ADVISORS TRUST-MARKETPLUS INTERNATIONAL CORP PORTFOLIO	C	11,962	11,962	11,962	11,962	11,962
AXA	PREMIER MIP TRUST MANAGER INTERNATIONAL EQUITY	C	16,220	16,220	16,220	16,220	16,220
EMPLOYEES	RETIREMENT SYSTEM OF TEXAS	C	177,668	177,668	177,668	177,668	177,668
NEWYORK	STATE COMMON RETIREMENT FUND	C	2,616	2,616	2,616	2,616	2,616
VANTAGEPOINT	OVERSEAS EQUITY INDEX FUND	C	657	657	657	657	657
SAS	TRUSTEE CORPORATION	C	26,741	26,741	26,741	26,741	26,741
MINNESOTA	LIFE INSURANCE COMPANY	C	661	661	661	661	661
BIELLSOUTH	CORP REP EMPLOYEES HEALTH CARE TRUST-RETIREES	C	1,530	1,530	1,530	1,530	1,530
THE BOARD	OF PENSIONS OF THE PRESBYTERIAN CHURCH	C	8,899	8,899	8,899	8,899	8,899
CF	INTERNATIONAL STOCK INDEX FUND	C	5,359	5,359	5,359	5,359	5,359
MELLON	BANK NA EMPLOYEE BENEFIT COLLECTIVE INVES	C	7,644	7,644	7,644	7,644	7,644
MELLON	BANK NA EMPLOYEE BENEFIT COLLECTIVE INVESTMEN	C	3,338	3,338	3,338	3,338	3,338
DREYFUS	INDEX FUNDS INC DREYFUS INTERNATIONAL STC	C	9,632	9,632	9,632	9,632	9,632
DT	INTERNATIONAL STOCK INDEX FUND	F	2,104	2,104	2,104	2,104	2,104
COUNTY	EMPLOYEES ANNUITY AND BENEFIT FUND OF COOK COUNTY	F	22,442	22,442	22,442	22,442	22,442
WELLMARK	INC	C	4,078	4,078	4,078	4,078	4,078
LUCENT	TECHNOLOGIES INC MASTER PENSION TRUST	C	850	850	850	850	850
LVP	SSGA INTERNATIONAL INDEX FUND	C	870	870	870	870	870
TEACHERS'	RETIREMENT SYSTEM OF LOUISIANA	C	9,033	9,033	9,033	9,033	9,033
PUBLIC	EMPLOYEES RETIREMENT SYSTEM OF MISSISSIPPI	C	14,247	14,247	14,247	14,247	14,247
UNITED	MINE WORKERS OF AMERICA 1974 PENSION TRUST	C	1,284	1,284	1,284	1,284	1,284
ROGERS	CASEY TARGET SOLUTIONS LLC	C	100,351	100,351	100,351	100,351	100,351
NATIONAL	PENSIONS RESERVE FUND/COMMISSION	C	88,453	88,453	88,453	88,453	88,453
NATIONAL	PENSIONS RESERVE FUND/COMMISSION	C	61,178	61,178	61,178	61,178	61,178
EXELON	CORPORATION RETIREMENT PROGRAM	C	13,074	13,074	13,074	13,074	13,074
PS&G	NUCLEAR LLC MASTER DECOMMISSIONING TRUS	C	4,914	4,914	4,914	4,914	4,914
PUBLIC	EMPLOYEES RETIREMENT SYSTEM OF IDAHO	C	166,388	166,388	166,388	166,388	166,388
RI	MANAGER OF MANAGERS FD ICV/EUROPEAN	C	222,377	222,377	222,377	222,377	222,377
GLAXOSMITHKLINE	MASTER RETIREMENT TRUST	C	3,938	3,938	3,938	3,938	3,938
SEMPRA	ENERGY PENSION MASTER TRUST	C	456	456	456	456	456
SAN	DIEGO GAS/LEC CO NUCLEAR FACILITIES QUAL DEC	C	8,933	8,933	8,933	8,933	8,933
TD	EMERALD INTERNATIONAL EQUITY INDEX FUND	C	5,011	5,011	5,011	5,011	5,011
TD	EMERALD GLOBAL EQUITY POOL/FUND TRUST	C	4,751	4,751	4,751	4,751	4,751
TD	INTERNATIONAL INDEX FUND	C	631	631	631	631	631




			19.007	19.007	19.007	19.007
SCHOOL EMPLOYEES RETIREMENT SYSTEM OF OHIO	C	19.007	19.007			
THE BOSTON COMMON INTNL SOCIAL INDEX FUND L	C	2,914	2,914			2,914
FLORIDA RETIREMENT SYSTEM	F	18,875	18,875		18,875	
WELLMARK OF SOUTH DAKOTA INC.	F	200	200		200	
MELLON BANK NA EMPLOYEE BENEFIT COLLECTIVE INVES	F	5,167	5,167		5,167	
PUBLIC EMPLOYEES RETIREMENT SYSTEM OF NEVADA	F	1,996	1,996		1,996	
STICHTING PENSIOENFONDS UWV	F	11,670	11,670		11,670	
COMMON TRUST ITALY FUND	C	86,659	86,659			86,659
COLLEGE RETIREMENT EQUITIES FUND	A	B	B			B
CALIFORNIA PUBLIC EMPLOYEES RETIREMENT SYSTEM	F	9,070	9,070		9,070	
SSGA INTERNATIONAL EQUITIES INDEX TRUST	C	5,149	5,149			5,149
CHI DREN'S HEALTHCARE OF ATLANTA INC	F	1,362	1,362		1,362	
RIDGEWORTH INTERNATIONAL EQUITY INDEX FUND	F	30,813	30,813		30,813	
D'ATRI GIANFRANCO in rappresentanza di ZOLA PIERLUIGI	F	34	34		34	
REALE VERONICA in rappresentanza di REALE DAVIDE GIORGIO	F	1	1		1	
DOMENICO LE PERA in rappresentanza di DAC GOVERNANCE	F	1	1		1	
PADULANO GASTONE	F	2,000	2,000		2,000	
VISCARDI AUGUSTO	F	838	838		838	
ANELLI MARIA LUISA in rappresentanza di CARADONNA GIANFRANCO MARIA	F	17	17		17	



SIGLA VOTAZIONE		INTERVENUTI IN PROPRIO FIDUCIA PER DELEGAZIONE		PRESENTI ALLA VOTAZIONE		FAVOREVOLI		CONTIARRI		ASTENUTI		NON PRESENTI	
F	C	A	N	N. AZIONI	PERCENTUALE	N. AZIONI	PERCENTUALE	N. AZIONI	PERCENTUALE	N. AZIONI	PERCENTUALE	N. AZIONI	PERCENTUALE
F				280	183,238.839	250	166,488.472	81	15,748.545	194	23,882	5	15,748.545
					72,028	100,000	65,436	9,603	9,603				


INTERVENUTI IN PROPRIO FIDUCIA PER DELEGAZIONE	PRESENTI ALLA VOTAZIONE	FAVOREVOLI	CONTIARRI	ASTENUTI	NON PRESENTI
N. AZIONI	N. AZIONI	N. AZIONI	N. AZIONI	N. AZIONI	N. AZIONI
PERCENTUALE	PERCENTUALE	PERCENTUALE	PERCENTUALE	PERCENTUALE	PERCENTUALE
F 150,815,000	150,815,000	150,815,000			
F 3,845,228	3,845,228				
F 2,006,931	2,006,931	2,006,931			
F 2,000,000	2,000,000	2,000,000			
F 1,000,000	1,000,000	1,000,000			
F 1,000,000	1,000,000	1,000,000			
F 551,300	551,300	551,300			
F 600,000	600,000	600,000			
F 400,000	400,000	400,000			
F 180,000	180,000	180,000			
F 153,000	153,000	153,000			
F 150,000	150,000	150,000			
F 120,000	120,000	120,000			
F 100,000	100,000	100,000			
F 75,000	75,000	75,000			
F 71,000	71,000	71,000			
F 40,000	40,000	40,000			
F 10,000	10,000	10,000			
F 10,000	10,000	10,000			
F 7,000	7,000	7,000			
F 5,000	5,000	5,000			
F 600,000	600,000	600,000			
F 450,000	450,000	450,000			
F 180,000	180,000	180,000			
F 20,000	20,000	20,000			
F 4,076	4,076	4,076			
F 2,500	2,500	2,500			
F 10,307	10,307	10,307			
C 783	783		783		
F 18,170	18,170	18,170			
F 480,000	480,000	480,000			
F 5,190	5,190	5,190			
C 5,000	5,000	5,000			
C 2,810	2,810	2,810			
C 851,654	851,654	851,654			
F 30,000	30,000	30,000			
C 1,969	1,969		1,969		
C 23,689	23,689		23,689		
C 6,676	6,676		6,676		
C 11,552	11,552		11,552		
C 12,352	12,352		12,352		
C 682	682		682		
C 2,936	2,936		2,936		
C 2,861	2,861		2,861		
C 1,369	1,369		1,369		
C 4,905	4,905		4,905		
C 6,015	6,015		6,015		
C 4,121	4,121		4,121		
C 2,718	2,718		2,718		
C 1,889	1,889		1,889		
C 8,400	8,400		8,400		
F 62,038	62,038	62,038			



	F	50.000	50.000	50.000	6.011	6.011
FIDELITY FUNDS SICAV	C	6.011	6.011	6.011	6.011	6.011
DOIT Ssa ROBERTA BIAGI In rappresentanza di: COLONIAL FIRST STATE INVESTMENT LIMITED	C	715.267	715.267	715.267	715.267	715.267
UHB	C	149.801	149.801	149.801	149.801	149.801
UHB	C	7.087	7.087	7.087	7.087	7.087
LEGAL AND GENERAL ASSURANCE (PENSIONIS MANAGEMENT) LTD	C	2.700	2.700	2.700	2.700	2.700
UNITRUST LTD	C	1.817	1.817	1.817	1.817	1.817
PGGM (STICHTING PENSIOENFONDS VOOR DE GEZONDHEID, GEESTELIJKE EN MAATSCHAPPELIJKE BELANGEN ZE	C	9.693	9.693	9.693	9.693	9.693
SNS RESPONSIBLE INDEX FUND-EQUITY EUROPE (INVESTMENT FUND)	C	1.100	1.100	1.100	1.100	1.100
FOURGLASS INDEXED INTERNATIONAL SHARE SECTOR TRUST	C	64.841	64.841	64.841	64.841	64.841
FOURGLASS INTERNATIONAL SHARES SECTOR TRUST	C	165.821	165.821	165.821	165.821	165.821
OPTIMX WHOLESAL GLOBAL SHARE TRUST	C	9.420	9.420	9.420	9.420	9.420
ARMY AND AIR FORCE EXCHANGE SERVICE	C	3.019	3.019	3.019	3.019	3.019
JOHN HANCOCK TRUST INTERNATIONAL EQUITY INDEX TRUST B	C	13.674	13.674	13.674	13.674	13.674
JOHN HANCOCK TRUST INTERNATIONAL EQUITY INDEX TRUST A	C	560.032	560.032	560.032	560.032	560.032
JOHN HANCOCK TRUST INTERNATIONAL VALUE TRUST	C	1.143.515	1.143.515	1.143.515	1.143.515	1.143.515
JOHN HANCOCK FUNDS II INTERNATIONAL EQUITY INDEX FUND	C	5.120	5.120	5.120	5.120	5.120
THE MASTER TRUST BANK OF JAPAN LTD RE: HITACHI FOREIGN EQUITY INDEX MOTHER FUND	C	1.481	1.481	1.481	1.481	1.481
GOVERNMENT OF THE REPUBLIC OF SINGAPORE	C	597	597	597	597	597
PENSION FUND OF SUMITOMO MITSUI BANKING CORPORATION	C	946	946	946	946	946
COLLEGE RETIREMENT EQUITIES FUND	A	500	500	500	500	500
CAISSE DE DEPOT ET PLACEMENT DU QUEBEC	C	25.417	25.417	25.417	25.417	25.417
GENERAL MOTORS WELFARE BENEFIT TRUST	C	742	742	742	742	742
ING DIRECT STREETWISE BALANCED GROWTH FUND	C	508	508	508	508	508
CONSOLIDATED EDISON RETIREMENT PLAN	C	2.182	2.182	2.182	2.182	2.182
WESTPAC INTERNATIONAL SHARE INDEX TRUST	C	6.649	6.649	6.649	6.649	6.649
INTERNATIONAL STOCK MARKET PORTFOLIO	C	172	172	172	172	172
TAIPEI FUJON COMMERCIAL BANK IN ITS CAPACITY AS TRUSTEE OF TEB GLOBAL BLUE CHIP EQUITIES CITIES	C	2.018	2.018	2.018	2.018	2.018
CALIFORNIA STATE TEACHERS RETIREMENT SYSTEM	C	45.631	45.631	45.631	45.631	45.631
BAERUM KOMMUNE	C	605	605	605	605	605
UNIVERSITY OF MANCHESTER	C	16.200	16.200	16.200	16.200	16.200
ACTIVE INTERNATIONAL SMALL CAP LENDING COMMON TRUST FUND	C	10.980	10.980	10.980	10.980	10.980
STATE STREET BANK AND TRUST COMPANY INV. FUNDS FOR TAXEXEMPT R	C	10.225	10.225	10.225	10.225	10.225
UNIVERSAL SHIPOWNERS MARINE INSURANCE ASSOCIATION LTD EQUITY CLASS 3	C	993	993	993	993	993
SELECT INDEX SERIES	C	1.445	1.445	1.445	1.445	1.445
MONETARY AUTHORITY OF SINGAPORE	C	1.653	1.653	1.653	1.653	1.653
STATE FARM VARIABLE PRODUCT TRUST INTERNATIONAL EQUITY INDEX FUND	C	3.167	3.167	3.167	3.167	3.167
ISHARES MSCI KOKUSAI INDEX FUND	C	4.058	4.058	4.058	4.058	4.058
ISHARES MSCI LEAF GROWTH INDEX FUND	C	40.763	40.763	40.763	40.763	40.763
ISHARES MSCI LEAF GROWTH INDEX FUND	C	726.978	726.978	726.978	726.978	726.978
ISHARES MSCI LEAF GROWTH INDEX FUND	C	42.851	42.851	42.851	42.851	42.851
ISHARES MSCI EMU INDEX FUND	C	23.151	23.151	23.151	23.151	23.151
ISHARES MSCI EMU INDEX FUND	C	12.586	12.586	12.586	12.586	12.586
BGI CL DAILY LEAF EQUITY INDEX FUND	C	36.972	36.972	36.972	36.972	36.972
BARCLAYS GLOBAL INVESTORS, NA INVESTMENT FUNDS FOR EMPLOYEE BENEFIT TRUSTS	C	16.216	16.216	16.216	16.216	16.216
BARCLAYS GLOBAL INVESTORS, NA INVESTMENT FUNDS FOR EMPLOYEE B	C	10.920	10.920	10.920	10.920	10.920
BARCLAYS GLOBAL INVESTORS, NA INVESTMENT FUNDS FOR EMPLOYEE BENEFIT TRUSTS	C	16.382	16.382	16.382	16.382	16.382
BARCLAYS GLOBAL INVESTORS, NA INVESTMENT FUNDS FOR EMPLOYEE B	C	11.273	11.273	11.273	11.273	11.273
BARCLAYS GLOBAL INVESTORS, NA INVESTMENT FUNDS FOR EMPLOYEE B	C	10.264	10.264	10.264	10.264	10.264
BARCLAYS GLOBAL INVESTORS, NA INVESTMENT FUNDS FOR EMPLOYEE B	C	28.516	28.516	28.516	28.516	28.516
BARCLAYS GLOBAL INVESTORS, NA INVESTMENT FUNDS FOR EMPLOYEE B	C	20.360	20.360	20.360	20.360	20.360
BARCLAYS GLOBAL INVESTORS, NA INVESTMENT FUNDS FOR EMPLOYEE B	C	51.228	51.228	51.228	51.228	51.228
BARCLAYS GLOBAL INVESTORS, NA INVESTMENT FUNDS FOR EMPLOYEE BENEFIT TRUSTS	C	83.327	83.327	83.327	83.327	83.327
BARCLAYS GLOBAL INVESTORS, NA INVESTMENT FUNDS FOR EMPLOYEE B	C	36.930	36.930	36.930	36.930	36.930
TRUST FOR RET. MED., DEN. AND LIFE INS. PLAN OF THE ARMY & AIR	C	74.750	74.750	74.750	74.750	74.750
THE RET. ANN. PLAN FOR EMPLOYEES OF THE ARMY AND AIR FORCE EX. S	C	66.000	66.000	66.000	66.000	66.000
DP PENSION FUND	C	14.142	14.142	14.142	14.142	14.142
IBM SAVINGS PLAN	C	4.405	4.405	4.405	4.405	4.405
PENSION FUND ASSOCIATION FOR LOCAL GOVERNMENT OFFICIALS	C	1.000	1.000	1.000	1.000	1.000
TRIA-GREF INSTITUTIONAL MUTUAL FUNDS-INTERNATIONAL EQUITY INDE	A	5.127	5.127	5.127	5.127	5.127
THE REGENTS OF THE UNIVERSITY OF CALIFORNIA	C	115.229	115.229	115.229	115.229	115.229
FRESNO COUNTY EMPLOYEES' RETIREMENT ASSOCIATION	C	12	12	12	12	12
STATE OF MINNESOTA	C	105.809	105.809	105.809	105.809	105.809
MANAGED PENSION FUNDS LIMITED	C					


INDEX JANUS GLOBAL	C	32.761	32.761	32.761	32.761	32.761	
AEGONTRANSAMERICA SERIES TRUST - TEMPLETON TRANSAMERICA GLOBA	C	102.681	102.681	102.681	102.681	102.681	
MULTI-MANAGER CYC-MULTI-MANAGER EUROPEAN EQUITY FUND	A	22.280	22.280	22.280	22.280	22.280	
NEW STAR GLOBAL INVESTMENT FUNDS PLC	C	113.046	113.046	113.046	113.046	113.046	
ILLINOIS STATE BOARD OF INVESTMENT	C	31.309	31.309	31.309	31.309	31.309	
SSGA WEALTH WEIGHTED GLOBAL EQUITIES INDEX TRUST	C	1.036	1.036	1.036	1.036	1.036	
SSGA ITALY INDEX FUND	C	8.020	8.020	8.020	8.020	8.020	
SSGA MSCI EAFE INDEX FUND	C	5.783	5.783	5.783	5.783	5.783	
CALIFORNIA STATE TEACHERS RETIREMENT SYSTEM	C	2.111	2.111	2.111	2.111	2.111	
SSGA WORLD INDEX EQUITY FUND	C	8.048	8.048	8.048	8.048	8.048	
SSGA ITALY INDEX EQUITY FUND	C	27.047	27.047	27.047	27.047	27.047	
STATE STREET MIDCAP EUROPE	C	8.622	8.622	8.622	8.622	8.622	
SSGA EMU INDEX EQUITY FUND	C	4.595	4.595	4.595	4.595	4.595	
SSGA CONSUMER DISCRETIONARY INDEX EQUITY FUND	C	340	340	340	340	340	
STREETTRACKS MSCI EUROPE ETF	C	12.228	12.228	12.228	12.228	12.228	
STREETTRACKS SM MSCI EUROPE CONSUMER DISCRETIONARY SM ETF	C	3.081	3.081	3.081	3.081	3.081	
SSGA EUROPE INDEX EQUITY FUND	C	4.654	4.654	4.654	4.654	4.654	
STATE STREET SRI WORLD INDEX	C	1.124	1.124	1.124	1.124	1.124	
STATE STREET BANK AND TRUST COMPANY INVESTMENT FUNDS FOR TAXEXEMPT RETIREMENT PLANS	C	38.120	38.120	38.120	38.120	38.120	
STATE STREET BANK AND TRUST COMPANY INVESTMENT FUNDS FOR TAXEXEMPT RETIREMENT PLANS	C	48.317	48.317	48.317	48.317	48.317	
STATE STREET BANK AND TRUST COMPANY INVESTMENT FUNDS FOR TAXEXEMPT RETIREMENT PLANS	C	1.118	1.118	1.118	1.118	1.118	
STATE STREET BANK AND TRUST COMPANY INVESTMENT FUNDS FOR TAXEXEMPT RETIREMENT PLANS	C	104.227	104.227	104.227	104.227	104.227	
CAAM FUNDS	F	14.581	14.581	14.581	14.581	14.581	
ALASKA PERMANENT FUND CORP.	C	7.706	7.706	7.706	7.706	7.706	
ALASKA PERMANENT FUND CORP.	C	3.979	3.979	3.979	3.979	3.979	
THE BANK OF KOREA	C	3.537	3.537	3.537	3.537	3.537	
THE BANK OF KOREA	C	1.499	1.499	1.499	1.499	1.499	
MANVILLE PERSONAL INJURY SETTLEMENT TRUST	C	1.171	1.171	1.171	1.171	1.171	
NORTHERN MARIANA ISLAND RETIREMENT FUND GROUPING FLOOR RETIREMENT FUND BUILDING	C	20.849	20.849	20.849	20.849	20.849	
G.A.F.D B EQ. BROAD EURO F	C	20.353	20.353	20.353	20.353	20.353	
STICHTING TOT BEWARING CORDARES SUB FONDS AANDELEN EUROPA.ACTIEF BEHEER	C	1.730	1.730	1.730	1.730	1.730	
FCP ERASP ACTIONS EURO54 BTF P	C	75.500	75.500	75.500	75.500	75.500	
FONDS DE RESERVE POUR LES RETRAITES	C	62.784	62.784	62.784	62.784	62.784	
FONDS DE RESERVE POUR LES RETRAITES	C	92.895	92.895	92.895	92.895	92.895	
FONDS DE RESERVE POUR LES RETRAITES	C	42.612	42.612	42.612	42.612	42.612	
FONDS DE RESERVE POUR LES RETRAITES	C	87.748	87.748	87.748	87.748	87.748	
FONDS DE RESERVE POUR LES RETRAITES	F	28.513	28.513	28.513	28.513	28.513	
FCP AVA EUROPE 4 FOND DEDIE	C	85.500	85.500	85.500	85.500	85.500	
FC GARPIMIKO	C	40.816	40.816	40.816	40.816	40.816	
CARPIMIKO INTERNATIONAL	C	38.215	38.215	38.215	38.215	38.215	
NATIXIS EURO OPPORTUNITES	C	72.000	72.000	72.000	72.000	72.000	
FCPE EGEFARGNE 1	C	27.125	27.125	27.125	27.125	27.125	
FCPE EGEFARGNE 2	C	170.215	170.215	170.215	170.215	170.215	
FCPE OGP EPARAGNE	C	1.945	1.945	1.945	1.945	1.945	
FCPE HUTCHINSON ACTIONS	C	5.113	5.113	5.113	5.113	5.113	
FCPE IMPACT ISR PERFORMANCE	C	18.487	18.487	18.487	18.487	18.487	
FCPE IMPACT ISR DYNAMIQUE	C	3.697	3.697	3.697	3.697	3.697	
FCPE IMPACT ISR CROISSANCE	C	7.488	7.488	7.488	7.488	7.488	
FCPE IMPACT ISR EQUILIBRE	C	57.838	57.838	57.838	57.838	57.838	
FCPE IMPACT ISR RENDEMENT SOLIDAIRE	C	5.035	5.035	5.035	5.035	5.035	
FCPE NATIXIS ES ACTIONS EURO IMMOBILIER	C	33.195	33.195	33.195	33.195	33.195	
FCPE NATIXIS AVENIR 1 PERFORMANCE	C	17.831	17.831	17.831	17.831	17.831	
FCPE NATIXIS AVENIR 2 DYNAMIQUE	C	3.506	3.506	3.506	3.506	3.506	
FCPE NATIXIS AVENIR 3 CROISSANCE	C	10.594	10.594	10.594	10.594	10.594	
FCPE NATIXIS AVENIR 4 EQUILIBRE	C	16.815	16.815	16.815	16.815	16.815	
FCPE NATIXIS AVENIR 5 RENDEMENT	C	8.084	8.084	8.084	8.084	8.084	
FCPE NATIXIS AVENIR EQUILIBRE SOLIDAIRE	C	523	523	523	523	523	
FCPE AREVA DIVERSIFIE OBLIGATAIRE	C	10.199	10.199	10.199	10.199	10.199	
FCPE FCP REGULIER AIR LIQUIDE DEVELOPPEMENT	F	1.047	1.047	1.047	1.047	1.047	
REUNICA CAAM ACTIONS	F	26.578	26.578	26.578	26.578	26.578	
CAAM SICAV 5000 (CA) - L004	F	151.655	151.655	151.655	151.655	151.655	
ATOUT EUROLAND	F	104.281	104.281	104.281	104.281	104.281	
CAAM LABEL EQUILIBRE	F	51.978	51.978	51.978	51.978	51.978	

	F	12.105	12.106	12.105	12.106
CAAM LABEL PRUDENCE	F	12.105	12.106	12.105	12.106
CAAMI LABEL DYNAMIQUE	F	14.087	14.087	14.087	14.087
CAAM INDEX EUROPE	F	15.926	15.926	15.926	15.926
CAAM MONETAIRE PEA	F	10.273	10.273	10.273	10.273
FEDERSTOCKS	F	218	218	218	218
CAAM RESA ESG ACTIONS EURO	F	10.211	10.211	10.211	10.211
CAAM INDEXED EURO VALEUR PLUS	F	9.711	9.711	9.711	9.711
JP.M.I.E.S.	F	5.102	5.102	5.102	5.102
STICHTING SHELL PENSIOENFONDS	C	2.736	2.736	2.736	2.736
JPMORGAN CHASE BANK	C	4.914	4.914	4.914	4.914
JPMORGAN CHASE BANK	C	12.155	12.155	12.155	12.155
BARCLAYS GLOBAL INVESTORS PENSIONS MANAGEMENT LTD	C	281.036	281.036	281.036	281.036
BARCLAYS GLOBAL INVESTORS PENSIONS MANAGEMENT LTD	C	32.600	32.600	32.600	32.600
BARCLAYS GLOBAL INVESTORS PENSIONS MANAGEMENT LTD	C	467.900	467.900	467.900	467.900
TEMPLETON EUROPE FUND	C	218.600	218.600	218.600	218.600
FRANKLIN TEMPLETON INVESTMENT FUND	C	377.094	377.094	377.094	377.094
FRANKLIN TEMPLETON INVESTMENT FUND	C	94.529	94.529	94.529	94.529
FRANKLIN TEMPLETON INVESTMENT FUND	C	53.735	53.735	53.735	53.735
TEMPLETON GLOBAL GROWTH FUND LTD	C	5.313.400	5.313.400	5.313.400	5.313.400
TEMPLETON GLOBAL TRUST FUND	C	18.563	18.563	18.563	18.563
TEMPLETON FOREIGN FUND	C	22.502	22.502	22.502	22.502
BNZ INVESTMENT MANAGEMENT LTD AS TRUSTEE FOR BNZ INTERNATIONAL EQUITY TRUST	C	1.429.280	1.429.280	1.429.280	1.429.280
THE PUBLIC TRUSTEE AS TRUSTEE FOR BNZ INTERNATIONAL EQUITY TRUST	C	8.420	8.420	8.420	8.420
TEMPLETON FOREIGN SECURITIES FUND A SERIES OF FRANKLIN TEMPLETON VARIABLE INSURANCE PRODUCTS T	C	60.428	60.428	60.428	60.428
JPMORGAN CHASE BANK	C	1.988	1.988	1.988	1.988
ROCKEFELLER CO. INC	C	1.704	1.704	1.704	1.704
TEMPLETON GLOBAL EQUITY INCOME FUND II LIMITED	C	88.247	88.247	88.247	88.247
BGI AUSTRALIA LTD AS RESPONIBLE ENTITY FOR BARCLAYS EUR OPE EX-UK EQUITY INDEX	C	846	846	846	846
THE MASTER TRUST BANK OF JAPAN LTD AS TRUSTEE FOR GOVERNMENT PENSION INVESTMENT FUND	C	15.204	15.204	15.204	15.204
STATE OF INDIANA PUBLIC EMPLOYEES RETIREMENT FUND	C	11.962	11.962	11.962	11.962
EQ ADVISORS TRUST-MARKETPLUS INTERNATIONAL COR PORTFOLIO	C	16.220	16.220	16.220	16.220
AVA PREMIER VIP TRUST MULTIMANAGER INTERNATIONAL EQUITY	C	177.668	177.668	177.668	177.668
EMPLOYEES RETIREMENT SYSTEM OF TEXAS	C	2.616	2.616	2.616	2.616
NEW YORK STATE COMMON RETIREMENT FUND	C	657	657	657	657
VANTAGEPOINT OVERSEAS EQUITY INDEX FUND	C	26.741	26.741	26.741	26.741
SAS TRUSTEE CORPORATION	C	661	661	661	661
MINNESOTA LIFE INSURANCE COMPANY	C	1.530	1.530	1.530	1.530
BELLSOUTH CORP REP EMPLOYEES HEALTH CARE TRUST-RETIRES	C	6.888	6.888	6.888	6.888
THE BOARD OF PENSIONS OF THE PRESBYTERIAN CHURCH	C	6.359	6.359	6.359	6.359
CF INTERNATIONAL STOCK INDEX FUND	C	7.644	7.644	7.644	7.644
MELLON BANK NA EMPLOYEE BENEFIT COLLECTIVE INVES	C	3.338	3.338	3.338	3.338
MELLON BANK NA EMPLOYEE BENEFIT COLLECTIVE INVESTMEN	C	9.832	9.832	9.832	9.832
DREYFUS INDEX FUNDS INC DREYFUS INTERNATIONAL STC	C	2.104	2.104	2.104	2.104
BT INTERNATIONAL STOCK INDEX FUND	F	22.442	22.442	22.442	22.442
COUNTY EMPLOYEES ANNUITY AND BENEFIT FUND OF COOK COUNTY	C	4.078	4.078	4.078	4.078
WELLMARK INC.	C	850	850	850	850
LUCENT TECHNOLOGIES INC. MASTER PENSION TRUST	C	870	870	870	870
LVP SSGA INTERNATIONAL INDEX FUND	C	9.033	9.033	9.033	9.033
TEACHERS' RETIREMENT SYSTEM OF LOUISIANA	C	14.247	14.247	14.247	14.247
PUBLIC EMPLOYEES RETIREMENT SYSTEM OF MISSISSIPPI	C	1.284	1.284	1.284	1.284
UNITED MINE WORKERS OF AMERICA 1974 PENSION TRUST	C	100.351	100.351	100.351	100.351
ROGERSCASEY TARGET SOLUTIONS LLC.	C	95.455	95.455	95.455	95.455
NATIONAL PENSIONS RESERVE FUND COMMISSION	C	61.178	61.178	61.178	61.178
NATIONAL PENSIONS RESERVE FUND COMMISSION	C	13.074	13.074	13.074	13.074
EXELON CORPORATION RETIREMENT PROGRAM	C	4.914	4.914	4.914	4.914
PS&E NUCLEAR LLC MASTER DECOMMISSIONING TRUS	C	166.388	166.388	166.388	166.388
PUBLIC EMPLOYEES RETIREMENT SYSTEM OF IDAHO	C	222.377	222.377	222.377	222.377
RL MANAGER OF MANAGERS FD ICV EUROPEAN	C	3.958	3.958	3.958	3.958
GLAXOSMITHKLINE MASTER RETIREMENT TRUST	C	455	455	455	455
SEMPRA ENERGY PENSION MASTER TRUST	C	8.953	8.953	8.953	8.953
SAN DIEGO GAS&ELEC CO NUCLEAR FACILITIES QUAL DEC	C	5.011	5.011	5.011	5.011
TD EMERALD INTERNATIONAL EQUITY INDEX FUND	C	4.751	4.751	4.751	4.751
TD EMERALD GLOBAL EQUITY FUND FUND TRUST	C	631	631	631	631
TD INTERNATIONAL INDEX FUND.	C	631	631	631	631
TD EUROPEAN INDEX FUND.	C	631	631	631	631



	19.007	19.007	19.007	19.007	19.007
SCHOOL EMPLOYEES RETIREMENT SYSTEM OF OHIO	C	2,814	2,814	2,814	2,914
THE BOSTON COMMON INTNL SOCIAL INDEX FUND L	C	18,875	18,875	18,875	
FLORIDA RETIREMENT SYSTEM	F	200	200	200	
WELLMARK OF SOUTH DAKOTA INC.	F	5,167	5,167	5,167	
WELLMARK BANK NA EMPLOYEE BENEFIT COLLECTIVE INVES	F	1,986	1,986	1,986	
PUBLIC EMPLOYEES RETIREMENT SYSTEM OF NEVADA	F	11,670	11,670	11,670	
STITCHING PENSIDENFONDS UWV	C	85,559	85,559	85,559	85,559
COMMON TRUST ITALY FUND	A	B	B	B	8
COLLEGE RETIREMENT EQUITIES FUND	F	9,070	9,070	9,070	
CALIFORNIA PUBLIC EMPLOYEES RETIREMENT SYSTEM	F	5,148	5,148	5,148	
SEGA INTERNATIONAL EQUITIES INDEX TRUST	F	1,382	1,382	1,382	
CHILDREN'S HEALTHCARE OF ATLANTA INC	F	30,813	30,813	30,813	
BRIDGEWORTH INTERNATIONAL EQUITY INDEX FUND	A	34	34	34	34
QUATTRI GIANFRANCO in rappresentanza di ZOLA PIERLUIGI	F	1	1	1	
REALE VERONICA in rappresentanza di REALE DAVIDE GIORGIO	F	1	1	1	
DOMENICO LE PERA in rappresentanza di D&C GOVERNANCE	F	2,000	2,000	2,000	
FADULI AND GASTONE	F	535	535	535	
VISCARDI AUGUSTO	F	17	17	17	
ANELLI MARIA LUISA in rappresentanza di CARADONNA GIANFRANCO MARIA	F				

**AUTOGRILL S.p.A.**  
 Capitale Sociale Euro 132.288.000 diviso in 254.400.000 azioni  
 Assemblea Ordinaria del 21 aprile 2005  
 (1ª CONVOCAZIONE)




Elenco nominativo degli Azionisti partecipanti all'Assemblea in proprio e/o per delega

N. PARTECIPANTI ALLA ASSEMBLEA	N. AZIONISTI IN PROPRIO O PER DELEGA	NOMINATIVI DEGLI AZIONISTI IN PROPRIO E/O PER DELEGA	NUMERO AZIONI
1	1	1 DOTT. SANDRO SACCOARDI in rappresentanza di SCHEMATRENTAQUATTRO SRL	150.815.000
1	1	1 DOTT. ARRIGO FERRARESI in rappresentanza di ALLEANZA ASSICURAZIONI SPA	3.845.226
		1 INA ASSITALIA S.P.A.	2.000.931
		1 INA ASSITALIA S.P.A.	2.000.000
		1 INA ASSITALIA S.P.A.	2.000.000
		1 INA ASSITALIA S.P.A.	2.000.000
		1 ASSICURAZIONI GENERALI SPA	1.000.000
		1 INTESA VITA S.P.A.	551.300
		1 TORO ASSICURAZIONI S.P.A.	500.000
		1 TORO ASSICURAZIONI S.P.A.	400.000
		1 FATA ASSICURAZIONI DANNI S.P.A.	180.000
		1 CENTRAL KRANKENVERSICHERUNG	163.000
		1 COSMOS LEBENSVERSICHERUNG	160.000
		1 ASSICURAZIONI GENERALI SPA	120.000
		1 INA ASSITALIA S.P.A.	100.000
		1 AUGUSTA VITA SPA	75.000
		1 AACHENER UND MUENCHNER VERSICHERUNG	71.000
		1 BANCA GENERALI S.P.A.	40.000
		1 GENAGRICOLA - GENERALI AGRICOLTURA S.P.A.	10.000
		1 AGRICOLA SAN GIORGIO S.P.A.	10.000
		1 ALLEANZA ASSICURAZIONI SPA	7.000
		1 INF - SOCIETA' AGRICOLA S.P.A.	5.000
		1 INA ASSITALIA S.P.A.	600.000
		1 GENERTELLIFE	450.000
		1 GENERTEL S.P.A.	180.000
		1 INA ASSITALIA S.P.A.	20.000
		1 GENERTELLIFE	4.076
1	1	1 DOTT. MASSIMO LATTARI in rappresentanza di PDT ETHOS	2.500
		1 EAFE EQUITY INDEX FD	10.307
		1 GENERAL MOTORS CANADA DOMESTIC TRUST	783
		1 CI CORPORATE CLASS LTD	18.170
		1 EGEPARGNE CROISSANCE	460.000
		1 AXA ASSICURAZIONI SPA	5.190
		1 HSBC EUROPEAN INDEX FUND	5.000
		1 NUCLEAR LIABILITIES FUND LIMITED	2.810
		1 NEW STAR EUROPEAN GROWTH FUND	851.654
		1 PRIV CLIENT GLOBAL SMALL CAP	30.000
		1 FORD MOTOR COMPANY OF CANADA, LIMITED MASTER TRUST	1.959
		1 FORD MOTOR COMPANY DEFINED BENEFIT	23.689
		1 WHEELS COMMON INVESTMENT FUND	6.676
		1 IBM PENSION PLAN	11.552
		1 HONG KONG SPECIAL ADMIN EXCHANGE FD	12.392
		1 UNITED NATIONS RELIEF AND WORKS FOR PALESTINIAN REFUGEES IN THE NEAR EAST	892
		1 ABU DHABI RETIREMENT PENSIONS FUND	2.996
		1 PUBL EML RET ASSOCIAT OF NEW MEXICO	2.881
		1 LANDROVER PENSION SCHEME	1.389
		1 A I DUPONT TESTAMENTARY TRUST	4.905
		1 CARLE CLINIC PENSION PLAN	5.015
		1 FUTURE FUND FOR BOARD OF GUARDIANS	4.121
		1 LOMBARD ODIER DARIER HFM SA INSTITUTIONNEL-3D	2.718
		1 FORD UAW HOLDING LLC	1.880
		1 PICTET & CIE EUROPE SA	8.400
		1 PENSIONKASSE DER UBS	82.038
		1 FIDELITY FUNDS SICAV	90.000
1	1	1 DOTT.ssa ROBERTA BIAGI in rappresentanza di COLONIAL FIRST STATE INVESTMENT LIMITED	5.011
		1 UMB	715.267
		1 UMB	148.601
		1 LEGAL AND GENERAL ASSURANCE (PENSIONS MANAGEMENT) LTD	7.087
		1 CITITRUST LTD	2.700
		1 POCU (ETIOPIS) PENSIOENFOND VOOR DE GEZONDHEID GEESTELIJKE EN MAATSCHAPPELIJKE BELANGEN ZENIT	1.817
		1 SNG RESPONSIBLE INDEX FUND-EQUITY EUROPE (INVESTMENT FUND)	9.693
		1 HOURGLASS INDEXED INTERNATIONAL SHARE SECTOR TRUST	1.100
		1 HOUR-GLASS INTERNATIONAL SHARES SECTOR TRUST	64.841
		1 OPTIMIX WHOLESALE GLOBAL SHARE TRUST	186.821
		1 ARMY AND AIR FORCE EXCHANGE SERVICE	6.420
		1 JOHN HANCOCK TRUST INTERNATIONAL EQUITY INDEX TRUST B	3.019
		1 JOHN HANCOCK TRUST INTERNATIONAL EQUITY INDEX TRUST A	13.574
		1 JOHN HANCOCK TRUST INTERNATIONAL VALUE TRUST	580.032
		1 JOHN HANCOCK FUNDS II INTERNATIONAL VALUE FUND	1.143.515
		1 JOHN HANCOCK FUNDS II INTERNATIONAL EQUITY INDEX FUND	5.120
		1 THE MASTER TRUST BANK OF JAPAN LTD RE: HITACHI FOREIGN EQUITY INDEX MOTHER FUND	1.481
		1 GOVERNMENT OF THE REPUBLIC OF SINGAPORE	597
		1 PENSION FUND OF SUMITOMO MITSUI BANKING CORPORATION	946
		1 COLLEGE RETIREMENT EQUITIES FUND	500
		1 CAISSE DE DEPOT ET PLACEMENT DU QUEBEC	25.417

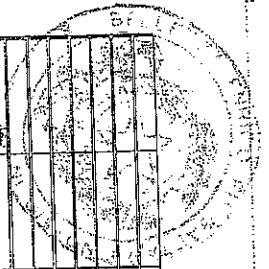
II. PARTICIPANTI ALLA ASSEMBLEA	IF ADONESTI IN PROPRIO EIO PER DELEGA	NOMINATIVI DEGLI AZIONISTI IN PROPRIO EIO PER DELEGA	NUMERO AZIONI
		1 GENERAL MOTORS WELFARE BENEFIT TRUST	742
		1 ING DIRECT STREETWISE BALANCED GROWTH FUND	508
		1 CONSOLIDATED EDISON RETIREMENT PLAN	2.182
		1 WESTPAC INTERNATIONAL SHARE INDEX TRUST	5.649
		1 INTERNATIONAL STOCK MARKET PORTFOLIO	172
		1 TAIPEI FUBON COMMERCIAL BANK IN ITS CAPACITY AS TRUSTEE OF THE GLOBAL BLUE CHIP EQUITIES CITFS	2.010
		1 CALIFORNIA STATE TEACHERS RETIREMENT SYSTEM	45.631
		1 BAERUM KOMMUNE	808
		1 UNIVERSITY OF MANCHESTER	18.200
		1 ACTIVE INTERNATIONAL SMALL CAP LENDING COMMON TRUST FUND	10.560
		1 STATE STREET BANK AND TRUST COMPANY INV. FUNDS FOR TAXEXEMPT R	10.225
		1 UNIVERSAL SHIPOWNERS MARINE INSURANCE ASSOCIATION LTD EQUITY CLASS 3	993
		1 SELECT INDEX SERIES	1.445
		1 MONETARY AUTHORITY OF SINGAPORE	1.863
		1 STATE FARM VARIABLE PRODUCT TRUST INTERNATIONAL EQUITY INDEX FUND	3.167
		1 ISHARES MSCI KOKUSAI INDEX FUND	4.068
		1 ISHARES MSCI EAFE GROWTH INDEX FUND	40.763
		1 ISHARES MSCI EAFE INDEX FUND	726.979
		1 ISHARES MSCI EMU INDEX FUND	42.851
		1 ISHARES MSCI ITALY INDEX FUND	23.151
		1 BGICL DAILY EAFE EQUITY INDEX FUND	12.565
		1 BARCLAYS GLOBAL INVESTORS, NA INVESTEMENT FUNDS FOR EMPLOYEE BENEFIT TRUSTS	36.972
		1 BARCLAYS GLOBAL INVESTORS, NA INVESTEMENT FUNDS FOR EMPLOYEE B	19.218
		1 BARCLAYS GLOBAL INVESTORS, NA INVESTEMENT FUNDS FOR EMPLOYEE BENEFIT TRUSTS	10.920
		1 BARCLAYS GLOBAL INVESTORS, NA INVESTEMENT FUNDS FOR EMPLOYEE B	16.392
		1 BARCLAYS GLOBAL INVESTORS, NA INVESTEMENT FUNDS FOR EMPLOYEE B	11.273
		1 BARCLAYS GLOBAL INVESTORS, NA INVESTEMENT FUNDS FOR EMPLOYEE B	10.264
		1 BARCLAYS GLOBAL INVESTORS, NA INVESTEMENT FUNDS FOR EMPLOYEE B	29.516
		1 BARCLAYS GLOBAL INVESTORS, NA INVESTEMENT FUNDS FOR EMPLOYEE BENEFIT TRUSTS	20.360
		1 BARCLAYS GLOBAL INVESTORS, NA INVESTEMENT FUNDS FOR EMPLOYEE B	51.228
		1 BARCLAYS GLOBAL INVESTORS N.A. TRUSST	83.327
		1 TRUST FOR RET. MED. DEN AND LIFE INS. PLAN OF THE ARMY & AIR	38.930
		1 THE RET ANH. PLAN FOR EMPLOYEES OF THE ARMY AND AIR FORCE, EX. S	74.750
		1 BP PENSION FUND	66.000
		1 IBM SAVINGS PLAN	14.142
		1 PENSION FUND ASSOCIATION FOR LOCAL GOVERNMENT OFFICIALS	4.405
		1 THIA-CREF INSTITUTIONAL MUTUAL FUNDS-INTERNATIONAL EQUITY INDE	1.000
		1 THE REGENTS OF THE UNIVERSITY OF CALIFORNIA	5.127
		1 FRESNO COUNTY EMPLOYEES' RETIREMENT ASSOCIATION	115.229
		1 STATE OF MINNESOTA	12
		1 MANAGED PENSION FUNDS LIMITED	105.898
		1 IDEX JANUS GLOBAL	32.781
		1 AEGON/TRANSAMERICA SERIES TRUST - TEMPLETON TRANSAMERICA GLOBA	102.681
		1 MULTI-MANAGER ICVC-MULTI-MANAGER EUROPEAN EQUITY FUND	22.280
		1 NEW STAR GLOBAL INVESTMENT FUNDS PLC	113.046
		1 ILLINOIS STATE BOARD OF INVESTMENT	31.309
		1 SSGA WEALTH WEIGHTED GLOBAL EQUITIES INDEX TRUST	1.036
		1 SSGA ITALY INDEX FUND	8.020
		1 SSGA MSCI EAFE INDEX FUND	5.783
		1 CALIFORNIA STATE TEACHERS RETIREMENT SYSTEM	2.111
		1 SSGA WORLD INDEX EQUITY FUND	5.048
		1 SSGA ITALY INDEX EQUITY FUND	27.047
		1 STATE STREET MIDCAP EUROPE	8.622
		1 SSGA EMU INDEX EQUITY FUND	4.585
		1 SSGA CONSUMER DISCRETIONARY INDEX EQUITY FUND	348
		1 STREETTRACKS MSCI EUROPE ETF	12.228
		1 STREETTRACKS SM MSCI EUROPE CONSUMER DISCRETIONARYSM, ETF	3.081
		1 SSGA EUROPE INDEX EQUITY FUND	4.654
		1 STATE STREET SRI WORLD INDEX	1.124
		1 STATE STREET BANK AND TRUST COMPANY INVESTMENT FUNDS FOR TAXEXEMPT RETIREMENT PLANS	38.120
		1 STATE STREET BANK AND TRUST COMPANY INVESTMENT FUNDS FOR TAXEXEMPT RETIREMENT PLANS	49.317
		1 STATE STREET BANK AND TRUST COMPANY INVESTMENT FUNDS FOR TAXEXEMPT RETIREMENT PLANS	1.119
		1 STATE STREET BANK AND TRUST COMPANY INVESTMENT FUNDS FOR TAXEXEMPT RETIREMENT PLANS	104.227
		1 CAAM FUNDS	14.581
		1 ALASKA PERMANENT FUND CORP.	7.706
		1 ALASKA PERMANENT FUND CORP.	3.879
		1 THE BANK OF KOREA	3.537
		1 THE BANK OF KOREA	1.499
		1 MANVILLE PERSONAL INJURY SETTLEMENT TRUST	1.171
		1 NORTHERN MARIANA ISLAND RETIREMENT FUND GROUND FLOOR RETIREMENT FUND BUILDING	20.849
		1 G.A.FO B EO. BROAD EURO P	20.393
		1 STICHTING TOT BEWARING CORDARES SUB FONDS AMDELEN EUROPA-ACTIEF BEHEER	1.730
		1 FCP ERAFF ACTIONS EURO64 BTF P	75.500
		1 FONDS DE RESERVE POUR LES RETRAITES	62.784
		1 FONDS DE RESERVE POUR LES RETRAITES	92.895
		1 FONDS DE RESERVE POUR LES RETRAITES	42.612
		1 FONDS DE RESERVE POUR LES RETRAITES	37.745
		1 FONDS DE RESERVE POUR LES RETRAITES	29.513
		1 FCP AVA EUROPE 4 FOND DEDIE'	85.500
		1 FC CARPIMKO	40.616

N. PARTICIPANTI ALLA ASSEMBLEA	N. AZIONISTI IN PROPRIO E/O PER DELEGA	NOMINATIVI DEGLI AZIONISTI IN PROPRIO E/O PER DELEGA	NUMERO AZIONI
	1	CARPIMKO INTERNATIONAL	38.215
	1	NATIXIS EURO OPPORTUNITES	72.000
	1	FCPE EGEPARGNE 1	27.125
	1	FCPE EGEPARGNE 2	170.215
	1	FCPE OCP EPARGNE	1.945
	1	FCPE HUTCHINSON ACTIONS	5.113
	1	FCPE IMPACT ISR PERFORMANCE	18.487
	1	FCPE IMPACT ISR DYNAMIQUE	3.697
	1	FCPE IMPACT ISR CROISSANCE	7.486
	1	FCPE IMPACT ISR EQUILIBRE	67.838
	1	FCPE IMPACT ISR RENDEMENT SOLIDAIRE	5.035
	1	FCPE NATIXIS ES ACTIONS EURO IMMOBILIER	33.195
	1	FCPE NATIXIS AVENIR 1 PERFORMANCE	17.831
	1	FCPE NATIXIS AVENIR 2 DYNAMIQUE	3.506
	1	FCPE NATIXIS AVENIR 3 CROISSANCE	10.594
	1	FCPE NATIXIS AVENIR 4 EQUILIBRE	16.815
	1	FCPE NATIXIS AVENIR 5 RENDEMENT	8.084
	1	FCPE NATIXIS AVENIR EQUILIBRE SOLIDAIRE	523
	1	FCPE AREVA DIVERSIFIE OBLIGATAIRE	10.189
	1	FCPE FCP REGULIER AIR LIQUIDE DEVELOPPEMENT	1.047
	1	REUNICA CAAM ACTIONS	26.578
	1	CAAM SICAV 5000 (CA) - L004	151.655
	1	ATOUT EUROLAND	104.281
	1	CAAM LABEL EQUILIBRE	51.978
	1	CAAM LABEL PRUDENCE	12.106
	1	CAAM LABEL DYNAMIQUE	14.087
	1	CAAM INDEX EUROPE	15.826
	1	CAAM MONETAIRE PEA	10.273
	1	FEDERSTOCKS	218
	1	CAAM RESA ESG ACTIONS EURO	10.211
	1	CAAM INDEXED EURO VALEUR PLUS	9.711
	1	LP.I.E.E.S.	5.102
	1	STICHTING SHELL PENSIOENFONDOS	2.738
	1	JPMORGAN CHASE BANK	4.914
	1	BARCLAYS GLOBAL INVESTORS PENSIONS MANAGEMENT LTD	12.155
	1	BARCLAYS GLOBAL INVESTORS PENSIONS MANAGEMENT LTD	281.036
	1	TEMPLETON EUROPE FUND	32.600
	1	FRANKLIN TEMPLETON INVESTMENT FUND	467.900
	1	FRANKLIN TEMPLETON INVESTMENT FUND	218.600
	1	FRANKLIN TEMPLETON INVESTMENT FUND	377.094
	1	TEMPLETON GLOBAL GROWTH FUND LTD	94.529
	1	TEMPLETON GLOBAL TRUST FUND	53.735
	1	TEMPLETON FOREIGN FUND	5.313.400
	1	BNZ INVESTMENT MANAGEMENT LTD AS TRUSTEER FOR BNZ ACTIVE INTERNATIONAL EQUITY FUND	16.583
	1	THE PUBLIC TRUSTEE AS TRUSTEE FOR BNZ INTERNATIONAL EQUITY TRUST	22.602
	1	TEMPLETON FOREIGN SECURITIES FUND A SERIES OF FRANKLIN TEMPLETON VARIABLE INSURANCE PRODUCTS TRUST	1.428.290
	1	JPMORGAN CHASE BANK	8.420
	1	ROCKEFELLER CO. INC	60.479
	1	TEMPLETON GLOBAL EQUITY INCOME FUND II LIMITED	1.988
	1	BGI AUSTRALIA LTD AS RESPONSIBLE ENTITY FOR BARCLAYS EUROPE EX-UK EQUITY INDEX	1.704
	1	THE MASTER TRUST BANK OF JAPAN LTD AS TRUSTEE FOR GOVERNMENT PENSION INVESTMENT FUND	88.247
	1	STATE OF INDIANA PUBLIC EMPLOYEES RETIREMENT FUND	846
	1	EQ ADVISORS TRUST-MARKETPLUS INTERNATIONAL COR PORTFOLIO	15.204
	1	AXA PREMIER VIP TRUST MULTIMANAGER INTERNATIONAL EQUITY	11.982
	1	EMPLOYEES RETIREMENT SYSTEM OF TEXAS	16.220
	1	NEW YORK STATE COMMON RETIREMENT FUND	177.668
	1	VANTAGEPOINT OVERSEAS EQUITY INDEX FUND	2.616
	1	SAS TRUSTEE CORPORATION	657
	1	MINNESOTA LIFE INSURANCE COMPANY	28.741
	1	BELLSOUTH CORP REP EMPLOYEES HEALTH CARE TRUST-RETIRES	661
	1	THE BOARD OF PENSIONS OF THE PRESBYTERIAN CHURCH	1.530
	1	CF INTERNATIONAL STOCK INDEX FUND	6.898
	1	MELLON BANK NA EMPLOYEE BENEFIT COLLECTIVE INVE	6.358
	1	MELLON BANK NA EMPLOYEE BENEFIT COLLECTIVE INVESTMEN	7.044
	1	DREYFUS INDEX FUNDS INC DREYFUS INTERNATIONAL STC	3.388
	1	DT INTERNATIONAL STOCK INDEX FUND	9.832
	1	COUNTY EMPLOYEES ANNUITY AND BENEFIT FUND OF COOK COUNTY	2.104
	1	WELLMARK INC.	22.442
	1	LUCENT TECHNOLOGIES INC. MASTER PENSION TRUST	4.078
	1	ILVIP SSGA INTERNATIONAL INDEX FUND	850
	1	TEACHERS' RETIREMENT SYSTEM OF LOUISIANA	870
	1	PUBLIC EMPLOYEES RETIREMENT SYSTEM OF MISSISSIPPI	9.033
	1	UNITED MINE WORKERS OF AMERICA 1974 PENSION TRUST	14.247
	1	ROGERSCASEY TARGET SOLUTIONS LLC.	1.284
	1	NATIONAL PENSIONS RESERVE FUND COMMISSION	100.351
	1	NATIONAL PENSIONS RESERVE FUND COMMISSION	95.425
	1	EXELON CORPORATION RETIREMENT PROGRAM	61.178
	1	PSEG NUCLEAR LLC MASTER DECOMMISSIONING TRUS	13.074
	1	PUBLIC EMPLOYEES RETIREMENT SYSTEM OF IDAHO	4.914
	1	RL MANAGER OF MANAGERS FDI CVC EUROPEAN	165.388










**AUTOGRIFF S.p.A.**

Assemblea Ordinaria del 21 aprile 2009

VOTAZIONE: TERZO PUNTO ALL'ORDINE DEL GIORNO  
ORE:

SCELTA VOTAZIONE F = FAVOREVOLE C = CONTRARIO A = ASTENUTO N = NON PRESENTE	INTERVENUTI IN PROPRIO BO PER DELEGA AZIONISTI		PRESENTI ALLA VOTAZIONE AZIONISTI		FAVOREVOLI		CONTENARI		ASTENUTI		NON PRESENTI	
	N. AZIONI	PERCENTUALE	N. AZIONI	PERCENTUALE	N. AZIONI	PERCENTUALE	N. AZIONI	PERCENTUALE	N. AZIONI	PERCENTUALE	N. AZIONI	PERCENTUALE
	150.815.000	100,000	150.815.000	100,000	150.815.000	100,000						
	3.845.228	2,549	3.845.228	2,549	3.845.228	2,549						
	2.000.000	1,327	2.000.000	1,327	2.000.000	1,327						
	2.000.000	1,327	2.000.000	1,327	2.000.000	1,327						
	1.000.000	0,663	1.000.000	0,663	1.000.000	0,663						
	561.300	0,372	561.300	0,372	561.300	0,372						
	500.000	0,332	500.000	0,332	500.000	0,332						
	400.000	0,265	400.000	0,265	400.000	0,265						
	180.000	0,119	180.000	0,119	180.000	0,119						
	153.000	0,101	153.000	0,101	153.000	0,101						
	130.000	0,086	130.000	0,086	130.000	0,086						
	100.000	0,066	100.000	0,066	100.000	0,066						
	75.000	0,050	75.000	0,050	75.000	0,050						
	71.000	0,047	71.000	0,047	71.000	0,047						
	40.000	0,026	40.000	0,026	40.000	0,026						
	10.000	0,007	10.000	0,007	10.000	0,007						
	7.000	0,005	7.000	0,005	7.000	0,005						
	5.000	0,003	5.000	0,003	5.000	0,003						
	500.000	0,332	500.000	0,332	500.000	0,332						
	450.000	0,298	450.000	0,298	450.000	0,298						
	180.000	0,119	180.000	0,119	180.000	0,119						
	20.000	0,013	20.000	0,013	20.000	0,013						
	4.076	0,003	4.076	0,003	4.076	0,003						
	2.500	0,002	2.500	0,002	2.500	0,002						
	10.307	0,007	10.307	0,007	10.307	0,007						
	783	0,0005	783	0,0005	783	0,0005						
	18.178	0,012	18.178	0,012	18.178	0,012						
	460.000	0,305	460.000	0,305	460.000	0,305						
	5.190	0,003	5.190	0,003	5.190	0,003						
	5.000	0,003	5.000	0,003	5.000	0,003						
	2.810	0,002	2.810	0,002	2.810	0,002						
	891.854	0,591	891.854	0,591	891.854	0,591						
	30.000	0,020	30.000	0,020	30.000	0,020						
	1.959	0,001	1.959	0,001	1.959	0,001						
	23.689	0,016	23.689	0,016	23.689	0,016						
	6.676	0,004	6.676	0,004	6.676	0,004						
	11.552	0,008	11.552	0,008	11.552	0,008						
	12.392	0,008	12.392	0,008	12.392	0,008						
	682	0,0004	682	0,0004	682	0,0004						
	2.995	0,002	2.995	0,002	2.995	0,002						
	2.861	0,002	2.861	0,002	2.861	0,002						
	1.889	0,001	1.889	0,001	1.889	0,001						
	4.905	0,003	4.905	0,003	4.905	0,003						
	6.015	0,004	6.015	0,004	6.015	0,004						
	4.121	0,003	4.121	0,003	4.121	0,003						
	2.718	0,002	2.718	0,002	2.718	0,002						
	1.889	0,001	1.889	0,001	1.889	0,001						
	8.400	0,006	8.400	0,006	8.400	0,006						
	62.038	0,041	62.038	0,041	62.038	0,041						

F	FIDELITY FUNDS SICAV	50,000	50,000	50,000	50,000
F	DOTT, ssa ROBERTA BIAGI in rappresentanza di COLONIAL FIRST STATE INVESTMENT LIMITED	6,011	6,011	6,011	6,011
F	UMB	716,267	716,267	716,267	716,267
F	UMB	148,801	148,801	148,801	148,801
F	UMB	7,087	7,087	7,087	7,087
F	UMB	2,700	2,700	2,700	2,700
F	LEGAL AND GENERAL ASSURANCE (PENSIONS MANAGEMENT) LTD	1,817	1,817	1,817	1,817
F	CITITRUST LTD	9,693	9,693	9,693	9,693
F	LEGIM (STICHTING PENSIOENFONDS VOOR DE GEZONDHEID GEESTELIJKE EN MAATSCHAPPELIJKE BELANGEN ZE	1,100	1,100	1,100	1,100
F	SNS RESPONSIBLE INDEX FUND-EQUITY EUROPE (INVESTMENT FUND)	64,841	64,841	64,841	64,841
F	HOURGLASS INDEXED INTERNATIONAL SHARE SECTOR TRUST	166,921	166,921	166,921	166,921
F	HOURGLASS INTERNATIONAL SHARES SECTOR TRUST	6,420	6,420	6,420	6,420
F	OPTIMIX WHOLESAL E GLOBAL SHARE TRUST	3,019	3,019	3,019	3,019
F	ARMY AND AIR FORCE EXCHANGE SERVICE	13,574	13,574	13,574	13,574
F	JOHN HANCOCK TRUST INTERNATIONAL EQUITY INDEX TRUST B	560,032	560,032	560,032	560,032
F	JOHN HANCOCK TRUST INTERNATIONAL EQUITY INDEX TRUST A	1,143,515	1,143,515	1,143,515	1,143,515
F	JOHN HANCOCK TRUST INTERNATIONAL VALUE TRUST	5,120	5,120	5,120	5,120
F	JOHN HANCOCK FUNDS II INTERNATIONAL VALUE FUND	1,481	1,481	1,481	1,481
F	JOHN HANCOCK FUNDS II INTERNATIONAL EQUITY INDEX FUND	597	597	597	597
F	THE MASTER TRUST BANK OF JAPAN LTD RE: HITACHI FOREIGN EQUITY INDEX MOTHER FUND	946	946	946	946
F	GOVERNMENT OF THE REPUBLIC OF SINGAPORE	500	500	500	500
F	PENSION FUND OF SUMITOMO MITSUI BANKING CORPORATION	26,417	26,417	26,417	26,417
F	COLLEGE RETIREMENT EQUITIES FUND	742	742	742	742
F	CAISSE DE DEPOT ET PLACEMENT DU QUEBEC	508	508	508	508
F	GENERAL MOTORS WELFARE BENEFIT TRUST	2,182	2,182	2,182	2,182
F	ING DIRECT STREETWISE BALANCED GROWTH FUND	6,649	6,649	6,649	6,649
F	CONSOLIDATED EDISON RETIREMENT PLAN	172	172	172	172
F	WESTPAC INTERNATIONAL SHARE INDEX TRUST	2,018	2,018	2,018	2,018
F	INTERNATIONAL STOCK MARKET PORTFOLIO	46,631	46,631	46,631	46,631
F	TAIPEI FUBON COMMERCIAL BANK IN ITS CAPACITY AS TRUSTEE OF TFB GLOBAL BLUE CHIP EQUITIES CITFS	606	606	606	606
F	CALIFORNIA STATE TEACHERS RETIREMENT SYSTEM	16,200	16,200	16,200	16,200
F	BAERUM KOMMUNE	10,980	10,980	10,980	10,980
F	UNIVERSITY OF MANCHESTER	10,225	10,225	10,225	10,225
F	ACTIVE INTERNATIONAL SMALL CAP LENDING COMMON TRUST FUND	993	993	993	993
F	STATE STREET BANK AND TRUST COMPANY INV. FUNDS FOR TAXEXEMPT R	1,445	1,445	1,445	1,445
F	UNIVERSAL SHIPOWNERS MARINE INSURANCE ASSOCIATION LTD EQUITY CLASS 3	1,663	1,663	1,663	1,663
F	SELECT INDEX SERIES	3,167	3,167	3,167	3,167
F	MONETARY AUTHORITY OF SINGAPORE	4,068	4,068	4,068	4,068
F	STATE FARM VARIABLE PRODUCT TRUST INTERNATIONAL EQUITY INDEX FUND	726,979	726,979	726,979	726,979
F	ISHARES MSCI KOKUSAI INDEX FUND	42,851	42,851	42,851	42,851
F	ISHARES MSCI EAFE GROWTH INDEX FUND	12,586	12,586	12,586	12,586
F	ISHARES MSCI EMU INDEX FUND	26,572	26,572	26,572	26,572
F	ISHARES MSCI ITALY INDEX FUND	16,216	16,216	16,216	16,216
F	EGICL DAILY SAFE EQUITY INDEX FUND	10,920	10,920	10,920	10,920
F	BARCLAYS GLOBAL INVESTORS, NA INVESTMENT FUNDS FOR EMPLOYEE BENEFIT TRUSTS	16,392	16,392	16,392	16,392
F	BARCLAYS GLOBAL INVESTORS, NA INVESTMENT FUNDS FOR EMPLOYEE B	11,273	11,273	11,273	11,273
F	BARCLAYS GLOBAL INVESTORS, NA INVESTMENT FUNDS FOR EMPLOYEE B	10,264	10,264	10,264	10,264
F	BARCLAYS GLOBAL INVESTORS, NA INVESTMENT FUNDS FOR EMPLOYEE B	28,516	28,516	28,516	28,516
F	BARCLAYS GLOBAL INVESTORS, NA INVESTMENT FUNDS FOR EMPLOYEE B	20,980	20,980	20,980	20,980
F	BARCLAYS GLOBAL INVESTORS, NA INVESTMENT FUNDS FOR EMPLOYEE B	51,228	51,228	51,228	51,228
F	BARCLAYS GLOBAL INVESTORS, NA INVESTMENT FUNDS FOR EMPLOYEE B	83,327	83,327	83,327	83,327
F	BARCLAYS GLOBAL INVESTORS, NA INVESTMENT FUNDS FOR EMPLOYEE B	38,930	38,930	38,930	38,930
F	TRUST FOR RET. MED. DEN. AND LIFE INS. PLAN OF THE ARMY & AIR	74,750	74,750	74,750	74,750
F	THE RET. ANN. PLAN FOR EMPLOYEES OF THE ARMY AND AIR FORCE EX. 5	66,000	66,000	66,000	66,000
F	BP PENSION FUND	14,142	14,142	14,142	14,142
F	IBM SAVINGS PLAN	4,405	4,405	4,405	4,405
F	PENSION FUND ASSOCIATION FOR LOCAL GOVERNMENT OFFICIALS	1,000	1,000	1,000	1,000
F	THA-CREF INSTITUTIONAL MUTUAL FUNDS-INTERNATIONAL EQUITY INDE	5,127	5,127	5,127	5,127
F	THE REGENTS OF THE UNIVERSITY OF CALIFORNIA	115,229	115,229	115,229	115,229
F	FRESNO COUNTY EMPLOYEES RETIREMENT ASSOCIATION	12	12	12	12
F	STATE OF MINNESOTA	106,809	106,809	106,809	106,809
F	MANAGED PENSION FUNDS LIMITED				



INDEX JANUS GLOBAL	F	32,781	32,781	32,781	32,781
LAGONTRANSAMERICA SERIES TRUST - TEMPLETON TRANSAMERICA GLOBAL	F	102,681	102,681	102,681	102,681
RAULI-MANAGER ICVC-MULTI-MANAGER EUROPEAN EQUITY FUND	F	22,280	22,280	22,280	22,280
NEW STAR GLOBAL INVESTMENT FUNDS PLC	F	113,046	113,046	113,046	113,046
ILLINOIS STATE BOARD OF INVESTMENT	F	31,309	31,309	31,309	31,309
SSGA WEALTH WEIGHTED GLOBAL EQUITIES INDEX TRUST	F	1,035	1,035	1,035	1,035
SSGA ITALY INDEX FUND	F	8,020	8,020	8,020	8,020
SSGA MSCI LEAF INDEX FUND	F	5,783	5,783	5,783	5,783
CALIFORNIA STATE TEACHERS RETIREMENT SYSTEM	F	2,111	2,111	2,111	2,111
SSGA WORLD INDEX EQUITY FUND	F	6,048	6,048	6,048	6,048
SSGA ITALY INDEX EQUITY FUND	F	27,047	27,047	27,047	27,047
STATE STREET MIDCAP EUROPE	F	8,622	8,622	8,622	8,622
SSGA EMU INDEX EQUITY FUND	F	4,585	4,585	4,585	4,585
SSGA CONSUMER DISCRETIONARY INDEX EQUITY FUND	F	348	348	348	348
STREETTRACKS MSCI EUROPE ETF	F	12,228	12,228	12,228	12,228
STREETTRACKS \$M MSCI EUROPE CONSUMER DISCRETIONARYSMI ETF	F	3,081	3,081	3,081	3,081
SSGA EUROPE INDEX EQUITY FUND	F	4,654	4,654	4,654	4,654
STATE STREET SRI WORLD INDEX	F	1,124	1,124	1,124	1,124
STATE STREET BANK AND TRUST COMPANY INVESTMENT FUNDS FOR TAXEXEMPT RETIREMENT PLANS	F	36,120	36,120	36,120	36,120
STATE STREET BANK AND TRUST COMPANY INVESTMENT FUNDS FOR TAXEXEMPT RETIREMENT PLANS	F	49,317	49,317	49,317	49,317
STATE STREET BANK AND TRUST COMPANY INVESTMENT FUNDS FOR TAXEXEMPT RETIREMENT PLANS	F	1,116	1,116	1,116	1,116
STATE STREET BANK AND TRUST COMPANY INVESTMENT FUNDS FOR TAXEXEMPT RETIREMENT PLANS	F	104,227	104,227	104,227	104,227
STATE STREET BANK AND TRUST COMPANY INVESTMENT FUNDS FOR TAXEXEMPT RETIREMENT PLANS	F	14,581	14,581	14,581	14,581
CAAM FUNDS	F	7,706	7,706	7,706	7,706
ALASKA PERMANENT FUND CORP.	F	3,979	3,979	3,979	3,979
ALASKA PERMANENT FUND CORP.	F	3,537	3,537	3,537	3,537
THE BANK OF KOREA	F	1,499	1,499	1,499	1,499
THE BANK OF KOREA	F	1,171	1,171	1,171	1,171
MANVILLE PERSONAL INJURY SETTLEMENT TRUST	F	20,849	20,849	20,849	20,849
NORTHERN MARIANA ISLAND RETIREMENT FUND GROUND FLOOR RETIREMENT FUND BUILDING	C	20,353	20,353	20,353	20,353
G.A.F.D B EQL BROAD EURO P	F	1,730	1,730	1,730	1,730
FCP ERAPP ACTIONS EUROS4 BTF P	F	75,500	75,500	75,500	75,500
FONDS DE RESERVE POUR LES RETRAITES	F	62,784	62,784	62,784	62,784
FONDS DE RESERVE POUR LES RETRAITES	F	92,885	92,885	92,885	92,885
FONDS DE RESERVE POUR LES RETRAITES	F	42,612	42,612	42,612	42,612
FONDS DE RESERVE POUR LES RETRAITES	F	87,748	87,748	87,748	87,748
FONDS DE RESERVE POUR LES RETRAITES	F	28,513	28,513	28,513	28,513
FCP AVA EUROPE 4 FOND DEDIE	F	85,500	85,500	85,500	85,500
CC CARPIMKO	F	40,816	40,816	40,816	40,816
CARPIMKO INTERNATIONAL	F	38,215	38,215	38,215	38,215
NATIXIS EURO OPPORTUNITES	F	72,000	72,000	72,000	72,000
FCPE EDEPARGNE 1	F	27,125	27,125	27,125	27,125
FCPE EDEPARGNE 2	F	170,215	170,215	170,215	170,215
FCPE OCP EPARGNE	F	1,945	1,945	1,945	1,945
FCPE HUTCHINSON ACTIONS	F	5,113	5,113	5,113	5,113
FCPE IMPACT ISR PERFORMANCE	F	18,487	18,487	18,487	18,487
FCPE IMPACT ISR DYNAMIQUE	F	3,697	3,697	3,697	3,697
FCPE IMPACT ISR CROISSANCE	F	7,486	7,486	7,486	7,486
FCPE IMPACT ISR EQUILIBRE	F	57,838	57,838	57,838	57,838
FCPE IMPACT ISR RENDEMENT SOLIDAIRE	F	5,035	5,035	5,035	5,035
FCPE NATIXIS ES ACTIONS EURO IMMOBILIER	F	33,195	33,195	33,195	33,195
FCPE NATIXIS AVENIR 1 PERFORMANCE	F	17,831	17,831	17,831	17,831
FCPE NATIXIS AVENIR 2 DYNAMIQUE	F	3,506	3,506	3,506	3,506
FCPE NATIXIS AVENIR 3 CROISSANCE	F	16,815	16,815	16,815	16,815
FCPE NATIXIS AVENIR 4 EQUILIBRE	F	8,084	8,084	8,084	8,084
FCPE NATIXIS AVENIR 5 RENDEMENT	F	523	523	523	523
FCPE NATIXIS AVENIR EQUILIBRE SOLIDAIRE	F	10,188	10,188	10,188	10,188
FCPE AREVA DIVERSIFIE OBLIGATAIRE	F	1,047	1,047	1,047	1,047
FCPE ACP REGULIER AIR LIQUIDE DEVELOPPEMENT	F	26,578	26,578	26,578	26,578
REUNICA CAAMI ACTIONS	F	151,655	151,655	151,655	151,655
CAAM SICAV 6000 (CA) - LOO4	F	104,281	104,281	104,281	104,281
ATOUT EUROLAND	F	51,978	51,978	51,978	51,978
CAAMI LABEL EQUILIBRE	F	51,978	51,978	51,978	51,978

CAAMI LABEL PRUDENCE	F	12.100	12.100	12.100	12.100
CAAMI LABEL DYNAMIQUE	F	14.087	14.087	14.087	14.087
CAAMI INDEX EUROPE	F	15.826	15.826	15.826	15.826
CAAMI MONETAIRE PEA	F	10.273	10.273	10.273	10.273
FEDERSTOCKS	F	218	218	218	218
CAAMI RESA ESG ACTIONS EURO	F	10.211	10.211	10.211	10.211
CAAMI INDEXED EURO VALEUR PLUS	F	9.711	9.711	9.711	9.711
I.P.I.E.E.S.	F	5.102	5.102	5.102	5.102
STICHTING SHELL PENSIOENFONDS	F	2.738	2.738	2.738	2.738
JPMORGAN CHASE BANK	F	4.914	4.914	4.914	4.914
BARCLAYS GLOBAL INVESTORS PENSIONS MANAGEMENT LTD	F	12.155	12.155	12.155	12.155
BARCLAYS GLOBAL INVESTORS PENSIONS MANAGEMENT LTD	F	201.036	201.036	201.036	201.036
TEMPLETON EUROPE FUND	F	32.600	32.600	32.600	32.600
FRANKLIN TEMPLETON INVESTMENT FUND	F	467.900	467.900	467.900	467.900
FRANKLIN TEMPLETON INVESTMENT FUND	F	218.600	218.600	218.600	218.600
FRANKLIN TEMPLETON INVESTMENT FUND	F	377.094	377.094	377.094	377.094
TEMPLETON GLOBAL GROWTH FUND LTD	F	94.529	94.529	94.529	94.529
TEMPLETON GLOBAL TRUST FUND	F	53.735	53.735	53.735	53.735
TEMPLETON FOREIGN FUND	F	5.313.400	5.313.400	5.313.400	5.313.400
BNZ INVESTMENT MANAGEMENT LTD AS TRUSTEE FOR BNZ ACTIVE INTERNATIONAL EQUITY FUND	F	16.963	16.963	16.963	16.963
THE PUBLIC TRUSTEE AS TRUSTEE FOR BNZ INTERNATIONAL EQUITY TRUST	F	22.502	22.502	22.502	22.502
TEMPLETON FOREIGN SECURITIES FUND A SERIES OF FRANKLIN TEMPLETON VARIABLE INSURANCE PRODUCTS I	F	1.429.250	1.429.250	1.429.250	1.429.250
JPMORGAN CHASE BANK	F	8.420	8.420	8.420	8.420
ROCKEFELLER CO. INC	F	60.429	60.429	60.429	60.429
TEMPLETON GLOBAL EQUITY INCOME FUND II LIMITED	F	1.988	1.988	1.988	1.988
BGI AUSTRALIA LTD AS RESPONIBLE ENTITY FOR BARCLAYS EUR OPE EX-LIK EQUITY INDEX	F	1.704	1.704	1.704	1.704
THE MASTER TRUST BANK OF JAPAN LTD AS TRUSTEE FOR GOVERNMENT PENSION INVESTMENT FUND	F	88.247	88.247	88.247	88.247
STATE OF INDIANA PUBLIC EMPLOYEES RETIREMENT FUND	F	848	848	848	848
EQ ADVISORS TRUST MARKETPLUS INTERNATIONAL CORP PORTFOLIO	F	15.204	15.204	15.204	15.204
AXA PREMIER VIP TRUST MULTIMANAGER INTERNATIONAL EQUITY	F	11.962	11.962	11.962	11.962
EMPLOYEES RETIREMENT SYSTEM OF TEXAS	F	16.220	16.220	16.220	16.220
NEW YORK STATE COMMON RETIREMENT FUND	F	177.969	177.969	177.969	177.969
VANTAGEPOINT OVERSEAS EQUITY INDEX FUND	F	2.616	2.616	2.616	2.616
SAS TRUSTEE CORPORATION	F	657	657	657	657
MINNESOTA LIFE INSURANCE COMPANY	F	26.741	26.741	26.741	26.741
BELL SOUTH CORP REP EMPLOYEES HEALTH CARE TRUST-RETIREES	F	661	661	661	661
CF INTERNATIONAL STOCK INDEX FUND	F	1.530	1.530	1.530	1.530
MELLON BANK NA EMPLOYEE BENEFIT COLLECTIVE INVES	F	6.899	6.899	6.899	6.899
MELLON BANK NA EMPLOYEE BENEFIT COLLECTIVE INVESTMENT	F	6.359	6.359	6.359	6.359
DREYFUS INDEX FUNDS INC DREYFUS INTERNATIONAL STC	F	7.644	7.644	7.644	7.644
DT INTERNATIONAL STOCK INDEX FUND	F	3.338	3.338	3.338	3.338
COUNTY EMPLOYEES ANNUITY AND BENEFIT FUND OF COOK COUNTY	F	2.104	2.104	2.104	2.104
WELLMARK INC.	F	22.442	22.442	22.442	22.442
LUCENT TECHNOLOGIES INC. MASTER PENSION TRUST	F	4.078	4.078	4.078	4.078
LVP SSGA INTERNATIONAL INDEX FUND	F	870	870	870	870
TEACHERS' RETIREMENT SYSTEM OF LOUISIANA	F	9.033	9.033	9.033	9.033
PUBLIC EMPLOYEES RETIREMENT SYSTEM OF MISSISSIPPI	F	14.247	14.247	14.247	14.247
UNITED MINE WORKERS OF AMERICA 1974 PENSION TRUST	F	1.284	1.284	1.284	1.284
ROGERSCASEY TARGET SOLUTIONS LLC.	F	100.351	100.351	100.351	100.351
NATIONAL PENSIONS RESERVE FUND/COMMISSION	F	98.455	98.455	98.455	98.455
NATIONAL PENSIONS RESERVE FUND/COMMISSION	F	61.178	61.178	61.178	61.178
EXELON CORPORATION RETIREMENT PROGRAM	F	13.074	13.074	13.074	13.074
PS&G NUCLEAR LLC MASTER DECOMMISSIONING TRUS	F	4.914	4.914	4.914	4.914
PUBLIC EMPLOYEES RETIREMENT SYSTEM OF IDAHO	F	166.386	166.386	166.386	166.386
RL MANAGER OF MANAGERS FDI/CEUROPEAN	F	222.377	222.377	222.377	222.377
GLAXOSMITHKLINE MASTER RETIREMENT TRUST	F	3.959	3.959	3.959	3.959
SEMpra ENERGY PENSION MASTER TRUST	F	455	455	455	455
SAN DIEGO GAS&ELEC CO NUCLEAR FACILITIES QUAL DEC	F	8.953	8.953	8.953	8.953
TD EMERALD INTERNATIONAL EQUITY INDEX FUND	F	5.011	5.011	5.011	5.011
TD EMERALD GLOBAL EQUITY POOL/FUND TRUST	F	4.751	4.751	4.751	4.751
TD INTERNATIONAL INDEX FUND	F	631	631	631	631
TD EUROPEAN INDEX FUND	F	631	631	631	631

SCHOOL EMPLOYEES RETIREMENT SYSTEM OF OHIO	F	19,007	19,007	19,007	
THE BOSTON COMMON INTNL SOCIAL INDEX FUND L	C	2,914	2,914	2,914	2,914
FLORIDA RETIREMENT SYSTEM	F	18,875	18,875	18,875	
WELL MARK OF SOUTH DAKOTA INC.	E	200	200	200	
MELLON BANK NA EMPLOYEE BENEFIT COLLECTIVE INVES	F	5,167	5,167	5,167	
PUBLIC EMPLOYEES RETIREMENT SYSTEM OF NEVADA	F	1,995	1,995	1,995	
STITCHING PENSIONFONDS UWW.	F	11,870	11,870	11,870	
COMMON TRUST ITALY FUND	F	85,559	85,559	85,559	
COLLEGE RETIREMENT EQUITIES FUND	F	B	B	B	B
CALIFORNIA PUBLIC EMPLOYEES RETIREMENT SYSTEM	F	9,070	9,070	9,070	
SSGA INTERNATIONAL EQUITIES INDEX TRUST	F	5,149	5,149	5,149	
CHILDREN'S HEALTHCARE OF ATLANTA INC	F	1,362	1,362	1,362	
RIDGEWORTH INTERNATIONAL EQUITY INDEX FUND	F	30,813	30,813	30,813	
DIATRI GIANFRANCO in rappresentanza di ZOLA PIERLINGI	A	34	34	34	34
REALE VERONICA in rappresentanza di REALE DAVIDE GIORGIO	F	i	i	i	i
DOMENICO LE PIRA in rappresentanza di D&C GOVERNANCE	F	2,000	2,000	2,000	
PADULANO GASTONE	F	938	938	938	
VISCARDI AUGUSTO	F				

